

KOMENTÁŘ

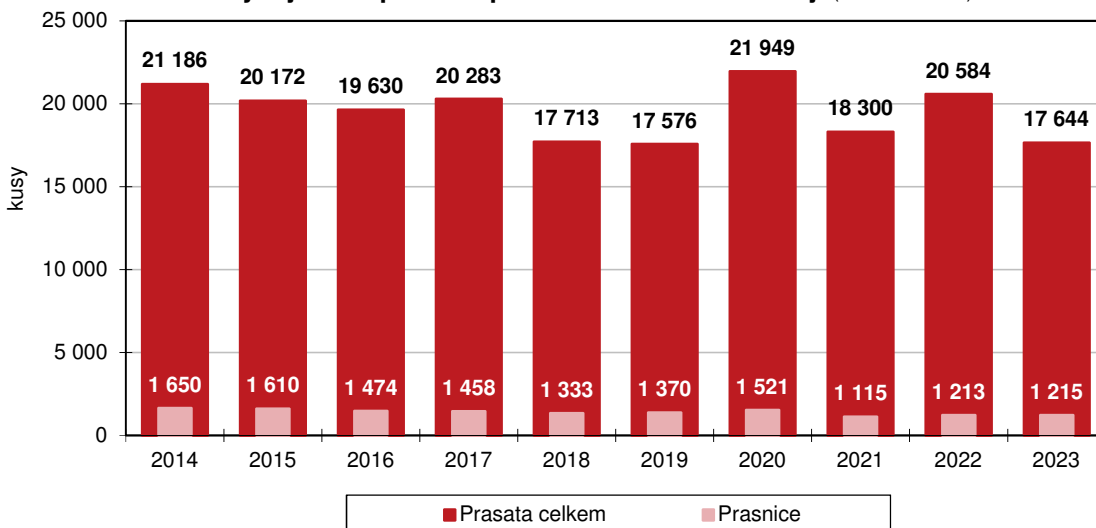
12. 2. 2024

Výsledky chovu prasat v Libereckém kraji k 31. 12. 2023

Celkové stavy prasat v Libereckém kraji se ke konci roku 2023 meziročně snížily o 14,3 %. Ve struktuře chovu podle hmotnostních kategorií a účelu chovu ze 43,6 % převažovala selata.

K 31. 12. 2023 bylo v Libereckém kraji chováno celkem 17 644 kusů prasat, což ve srovnání s koncem roku 2022 představuje pokles o 2 940 kusů (-14,3 %). Stejný meziroční vývoj byl vykázan v dalších 8 krajích, nejvyšší absolutní a relativní úbytek postihl náš kraj. V úhrnu za Českou republiku a v dalších 5 krajích se stavy prasat rozšířily. V případě České republiky se jednalo o 2,5% nárůst, mezi kraji s 49,0% přírůstkem dominoval Zlínský kraj.

Vývoj stavu prasat a prasnic v Libereckém kraji (stav k 31. 12.)



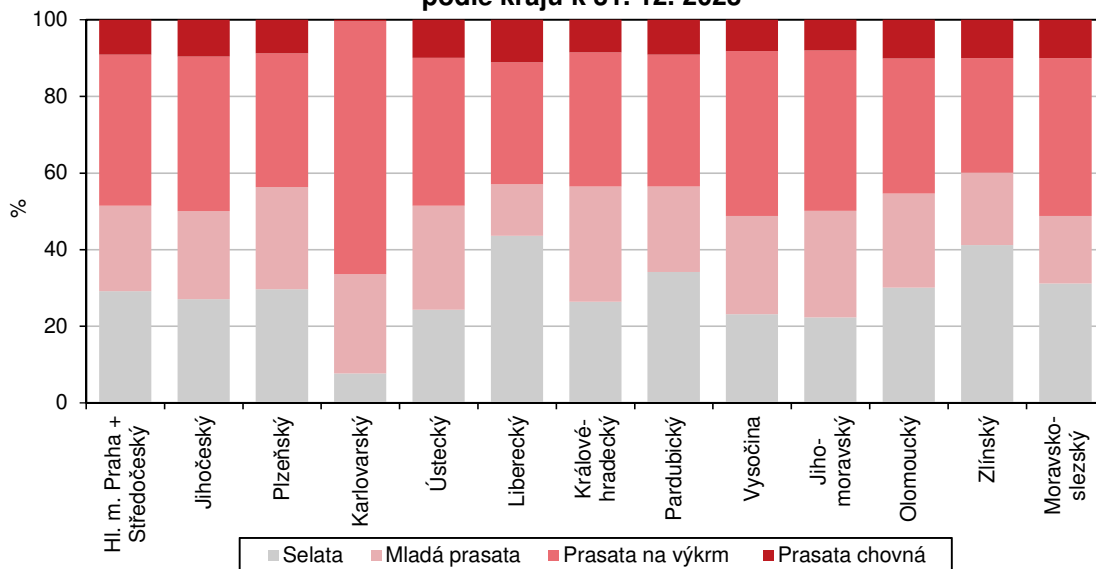
V Libereckém kraji tak bylo koncentrováno pouze 1,3 % z republikového úhrnu 1 362 275 kusů prasat, nižší podíl vykázal již jen Karlovarský kraj (1,0 %). Nejvíce prasat bylo k 31. 12. 2023 chováno ve Středočeském kraji včetně hlavního města Prahy (313 557 kusů, tj. 23,0% podíl), jako druhý v pořadí s 295 214 kusy a 21,7% podílem následoval Kraj Vysočina.

Ve struktuře podle hmotnostních kategorií a účelu chovu převažovala v našem regionu ze 43,6 % selata s živou hmotností menší než 20 kg a jejich počet se meziročně zvýšil o 664 kusů (+9,5 %) na 7 687 kusů. Druhou nejpočetnější skupinou byla prasata na výkrm (včetně vyřazených prasnic a kanců), jejichž stav se však meziročně snížil o 2 802 kusů (-33,3 %) na 5 619 kusů (tj. 31,8% na krajském úhrnu prasat). Třetí nejpočetnější skupinou byla mladá prasata, kterých ve srovnání s koncem roku 2022 ubylo o 1 005 kusů (-29,7 %) na 2 382 kusů (13,5% podíl). Prasata chovná (50 a více kg živé hmotnosti) se na celkovém stavu prasat podílela 11,1 % a jejich stav se meziročně navýšil o 203 kusů (+11,6 %) na 1 956 kusů. V rámci této kategorie dominovaly z 62,1 % prasnice, které byly ze 73,7 % zapuštěné.

KOMENTÁŘ

V průběhu roku 2023 se v Libereckém kraji narodilo 41 179 selat, tj. pouze o 86 kusů (0,2 %) více než v roce 2022. Na 1 prasnici připadlo 27,4 selat, tj. meziročně méně o 1,6 kusů. V rámci mezikrajského srovnání se hodnota tohoto ukazatele pohybovala od 12,2 selat v Karlovarském kraji do 37,3 selat v Ústeckém kraji. Hodnota za Liberecký kraj je 2. nejnižší. Úhyn selat do odstavu se oproti roku 2022 snížil o 75 kusů na 6 889 kusů. Na 100 narozených selat připadlo 16,7 uhynulých, meziročně o 0,2 p. b. méně, přesto se jedná o nejvyšší hodnotu mezi kraji. Počet odchovaných selat se meziročně zvýšil o 161 kusů na 34 290 selat a v přepočtu na 1 prasnici tak připadlo 22,8 selat (meziročně méně o 1,3 kusy). V rámci mezikrajského srovnání je první a poslední místo i umístění našeho kraje shodné s počtem narozených selat na prasnici (Ústecký kraj s 33,5 selaty, Karlovarský kraj s 11,4 selaty, Liberecký kraj 2. nejnižší podíl). Výroba jatečných prasat meziročně poklesla o 582 tun živé hmotnosti (-14,6 %) na 3 413 tun.

Struktura chovu prasat podle hmotnostních kategorií a účelu chovu podle krajů k 31. 12. 2023

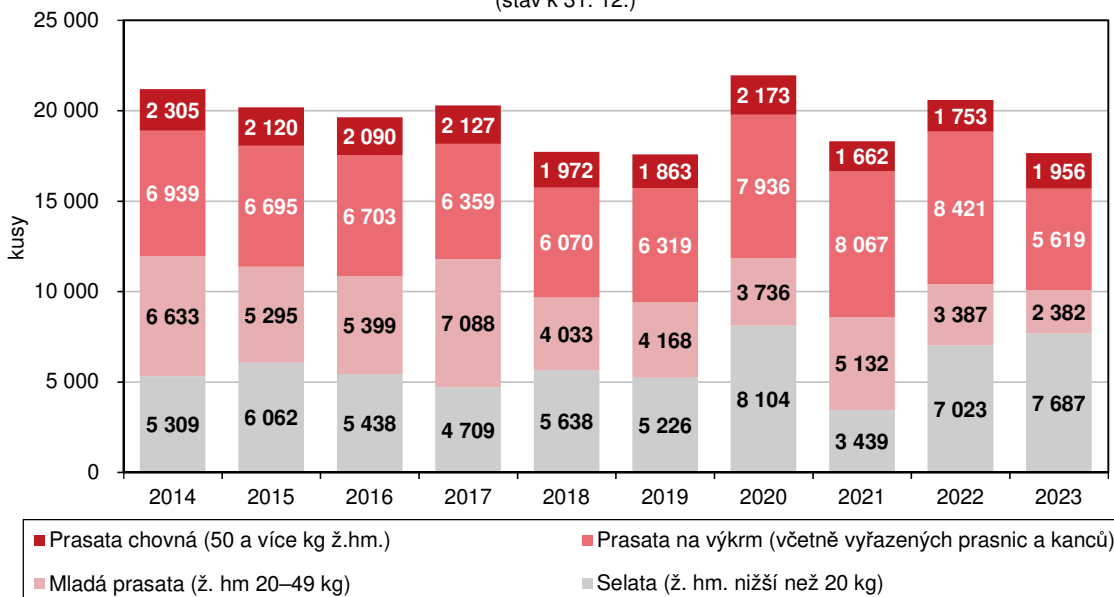


Pozn.: Selata = do 20 kg živé hmotnosti; mladá prasata = 20–49 kg živé hmotnosti; prasata na výkrm vč. vyřazených prasnic a kanců; prasata chovná = 50 a více kg živé hmotnosti

KOMENTÁŘ

Stavy prasat podle hmotnostních kategorií a účelu chovu v Libereckém kraji

(stav k 31. 12.)



Další informace naleznete v publikaci Chov prasat – druhá polovina 2023

<https://www.czso.cz/csu/czso/chov-prasat-druha-polovina-2023>

Kontakt:

Aleš Krejza

Krajská správa ČSÚ v Liberci

Oddělení informačních služeb

Tel.: 485 238 811

E-mail: infoservislbc@czso.cz

KOMENTÁŘ

Přílohy:

Stavy prasat podle hmotnostních kategorií a účelu chovu v Libereckém kraji

| | Stav k 31. 12. | | Meziroční rozdíl | Meziroční index |
|---|----------------|---------------|------------------|-----------------|
| | 2022 | 2023 | | |
| Prasata celkem (kusy) | 20 584 | 17 644 | -2 940 | 85,7 |
| v tom: | | | | |
| selata ž. hm. nižší než 20 kg | 7 023 | 7 687 | 664 | 109,5 |
| mladá prasata 20–49 kg ž. hm. | 3 387 | 2 382 | -1 005 | 70,3 |
| prasata na výkrm (vč. vyřazených prasnic a kanců) | 8 421 | 5 619 | -2 802 | 66,7 |
| v tom: | | | | |
| 50–79 kg ž. hm. | 4 734 | 2 547 | -2 187 | 53,8 |
| 80–109 kg ž. hm. | 3 276 | 2 706 | -570 | 82,6 |
| 110 a více kg ž. hm. | 411 | 366 | -45 | 89,1 |
| prasata chovná (ž. hm. 50 kg a více) | 1 753 | 1 956 | 203 | 111,6 |
| v tom: | | | | |
| kanci | 23 | 19 | -4 | 82,6 |
| prasnice | 1 213 | 1 215 | 2 | 100,2 |
| v tom: | | | | |
| zapuštěné | 980 | 896 | -84 | 91,4 |
| nezapuštěné | 233 | 319 | 86 | 136,9 |
| prasničky | 517 | 722 | 205 | 139,7 |
| v tom: | | | | |
| zapuštěné | 320 | 278 | -42 | 86,9 |
| nezapuštěné | 197 | 444 | 247 | 225,4 |

Výsledky chovu prasat v Libereckém kraji

| | Rok | | Meziroční rozdíl | Meziroční index |
|---------------------------------------|--------|--------|--------------------|-----------------|
| | 2022 | 2023 | | |
| Počet oprasených a prasnic | 3 178 | 3 291 | 113 | 103,6 |
| Narozená selata celkem (ks) | 41 093 | 41 179 | 86 | 100,2 |
| Narozená selata na 1 prasnici (ks) | 29,0 | 27,4 | -1,6 | 94,5 |
| Odchovaná selata celkem (ks) | 34 129 | 34 290 | 161 | 100,5 |
| Odchovaná selata na 1 prasnici (ks) | 24,1 | 22,8 | -1,3 | 94,7 |
| Uhynulá selata do odstavu celkem (ks) | 6 964 | 6 889 | -75 | 98,9 |
| Úhyn selat (% z počtu narozených) | 16,9 | 16,7 | ¹⁾ -0,2 | x |
| Výroba jatečných prasat (tuny ž. hm.) | 3 995 | 3 413 | -582 | 85,4 |

¹⁾ rozdíl v procentních bodech

KOMENTÁŘ
Stavy prasat podle hmotnostních kategorií a účelu chovu podle krajů k 31. 12. 2023

| | Česká republika | v tom kraj | | | | | |
|---|------------------|----------------------------|---------------|---------------|---------------|---------------|---------------|
| | | Hl. m. Praha + Středočeský | Jihočeský | Plzeňský | Karlovarský | Ústecký | Liberecký |
| Prasata celkem (kusy) | 1 362 275 | 313 557 | 82 031 | 94 459 | 13 714 | 98 708 | 17 644 |
| v tom: | | | | | | | |
| selata ž. hm. nižší než 20 kg | 376 739 | 91 355 | 22 196 | 27 988 | 1 053 | 23 930 | 7 687 |
| mladá prasata 20–49 kg ž. hm. | 331 836 | 70 045 | 18 860 | 25 192 | 3 548 | 26 880 | 2 382 |
| prasata na výkrm (vč. vyřazených prasnic a kanců) | 532 681 | 123 677 | 33 060 | 32 984 | 9 060 | 38 092 | 5 619 |
| v tom: | | | | | | | |
| 50–79 kg ž. hm. | 242 522 | 57 853 | 14 610 | 13 866 | 3 532 | 17 241 | 2 547 |
| 80–109 kg ž. hm. | 235 728 | 54 233 | 15 399 | 15 014 | 3 520 | 19 260 | 2 706 |
| 110 a více kg ž. hm. | 54 431 | 11 591 | 3 051 | 4 104 | 2 008 | 1 591 | 366 |
| prasata chovná (ž. hm. 50 kg a více) | 121 019 | 28 480 | 7 915 | 8 295 | 53 | 9 806 | 1 956 |
| v tom: | | | | | | | |
| kanci | 1 106 | 244 | 105 | 50 | 2 | 41 | 19 |
| prasnice | 79 097 | 18 255 | 5 333 | 5 872 | 38 | 5 549 | 1 215 |
| v tom: | | | | | | | |
| zapuštěné | 55 883 | 13 136 | 3 577 | 4 088 | 21 | 3 698 | 896 |
| nezapuštěné | 23 214 | 5 119 | 1 756 | 1 784 | 17 | 1 851 | 319 |
| prasničky | 40 816 | 9 981 | 2 477 | 2 373 | 13 | 4 216 | 722 |
| v tom: | | | | | | | |
| zapuštěné | 18 485 | 5 488 | 1 112 | 1 192 | 5 | 1 655 | 278 |
| nezapuštěné | 22 331 | 4 493 | 1 365 | 1 181 | 8 | 2 561 | 444 |

KOMENTÁŘ
Stavy prasat podle hmotnostních kategorií a účelu chovu podle krajů k 31. 12. 2023

dokončení

| | v tom kraj | | | | | | |
|--|-----------------|----------------|----------------|----------------|---------------|---------------|-----------------|
| | Královéhradecký | Pardubický | Vysočina | Jihomoravský | Olomoucký | Zlínský | Moravskoslezský |
| Prasata celkem (kusy) | 58 039 | 156 940 | 295 214 | 115 408 | 49 291 | 41 261 | 26 009 |
| v tom: | | | | | | | |
| selata ž. hm. nižší než 20 kg | 15 308 | 53 526 | 68 129 | 25 704 | 14 801 | 16 965 | 8 097 |
| mladá prasata 20–49 kg ž. hm. | 17 438 | 35 080 | 75 746 | 32 161 | 12 098 | 7 823 | 4 583 |
| prasata na výkrm (vč. vyřazených prasnic a kanců) | 20 348 | 53 994 | 127 159 | 48 227 | 17 422 | 12 316 | 10 723 |
| v tom: | | | | | | | |
| 50–79 kg ž. hm. | 8 556 | 23 764 | 54 581 | 27 848 | 8 857 | 4 797 | 4 470 |
| 80–109 kg ž. hm. | 8 354 | 23 653 | 60 305 | 15 929 | 7 081 | 5 745 | 4 529 |
| 110 a více kg ž. hm. | 3 438 | 6 577 | 12 273 | 4 450 | 1 484 | 1 774 | 1 724 |
| prasata chovná (ž. hm. 50 kg a více) | 4 945 | 14 340 | 24 180 | 9 316 | 4 970 | 4 157 | 2 606 |
| v tom: | | | | | | | |
| kanci | 47 | 81 | 267 | 100 | 42 | 41 | 67 |
| prasnice | 3 569 | 9 663 | 16 281 | 5 088 | 3 468 | 3 069 | 1 697 |
| v tom: | | | | | | | |
| zapuštěné | 2 577 | 7 000 | 11 415 | 3 530 | 2 569 | 2 351 | 1 025 |
| nezapuštěné | 992 | 2 663 | 4 866 | 1 558 | 899 | 718 | 672 |
| prasníčky | 1 329 | 4 596 | 7 632 | 4 128 | 1 460 | 1 047 | 842 |
| v tom: | | | | | | | |
| zapuštěné | 739 | 1 572 | 3 812 | 986 | 823 | 435 | 388 |
| nezapuštěné | 590 | 3 024 | 3 820 | 3 142 | 637 | 612 | 454 |