

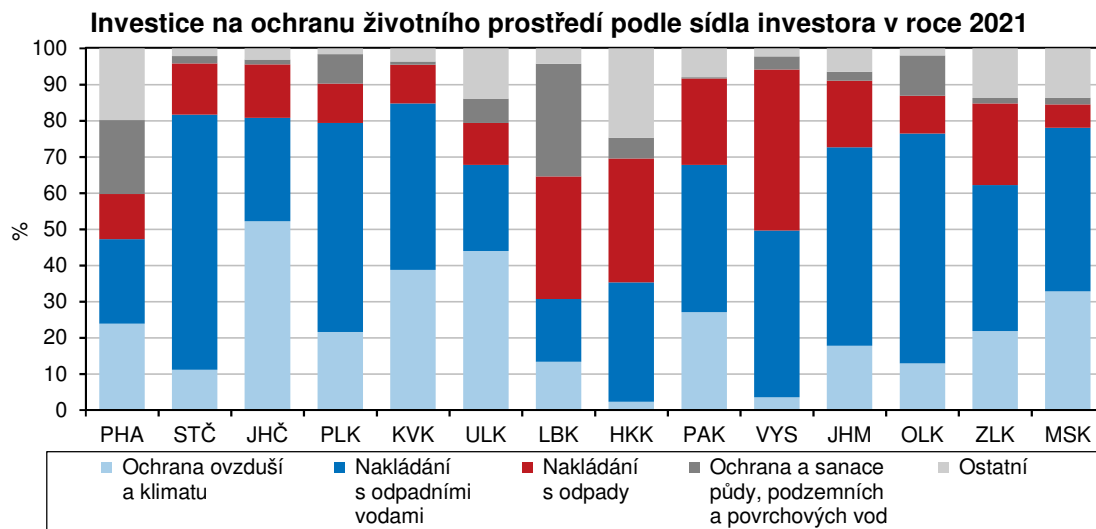
KOMENTÁŘ

6. 10. 2022

Výdaje na ochranu životního prostředí v Libereckém kraji v roce 2021

V roce 2021 bylo na území Libereckého kraje na ochranu životního prostředí proinvestováno 476 mil. Kč, tj. meziročně o 0,7 % méně. V přepočtu na 1 obyvatele připadlo 1 090 Kč.

Výdaje na ochranu životního prostředí zahrnují výdaje na pořízení dlouhodobého hmotného majetku na ochranu a neinvestiční náklady, které se vztahují k aktivitám na ochranu životního prostředí (technologie, procesy, zařízení nebo jejich části). Hlavním účelem těchto výdajů je zachycení, odstranění, monitorování, kontrola, snižování, prevence nebo eliminace znečišťujících látek a znečištění nebo jakékoliv jiné poškození životního prostředí, ke kterému dochází při činnosti podniků.



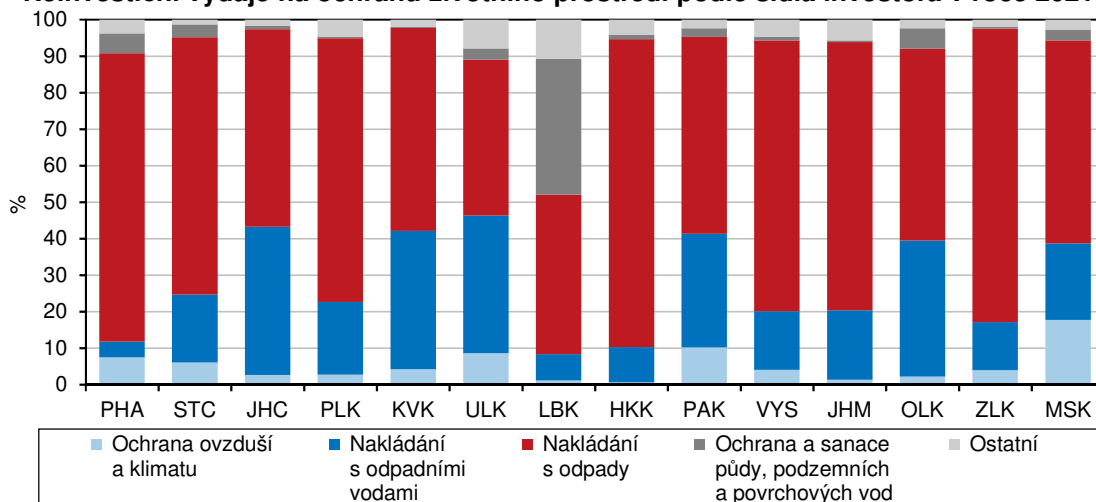
V roce 2021 investoři se sídlem na území Libereckého kraje vynaložili na ochranu životního prostředí na investicích i neinvestičních nákladech celkem částku v hodnotě 3 908,7 mil. Kč, tj. meziročně o 168,6 mil. (4,5 %) více. Největší část těchto výdajů směřovala do neinvestiční oblasti, a to 3 502,2 mil. Kč (tj. 89,6 % z celkového objemu výdajů na životní prostředí). Meziročně se objem neinvestičních nákladů zvýšil o 246,6 mil. Kč (7,6 %).

V oblasti neinvestičních nákladů byly v roce 2021 největší položkou výdaje spojené s nakládáním s odpady, které představovaly 43,7 % jejich celkové hodnoty. Oproti roku 2020 byl zaznamenán nárůst těchto výdajů o 11,3 %. Souvisí např. s úpravou technologických procesů z důvodu prevencí vzniku odpadů, se zařízením a vybavením pro sběr, svoz, přepravu, třídění a úpravu odpadů, výstavbou spaloven, recyklačních závodů, řízených skládek, kompostáren, asanačních starých skládek, zařízení pro monitoring odpadů. Druhou nejvýznamnější položku

KOMENTÁŘ

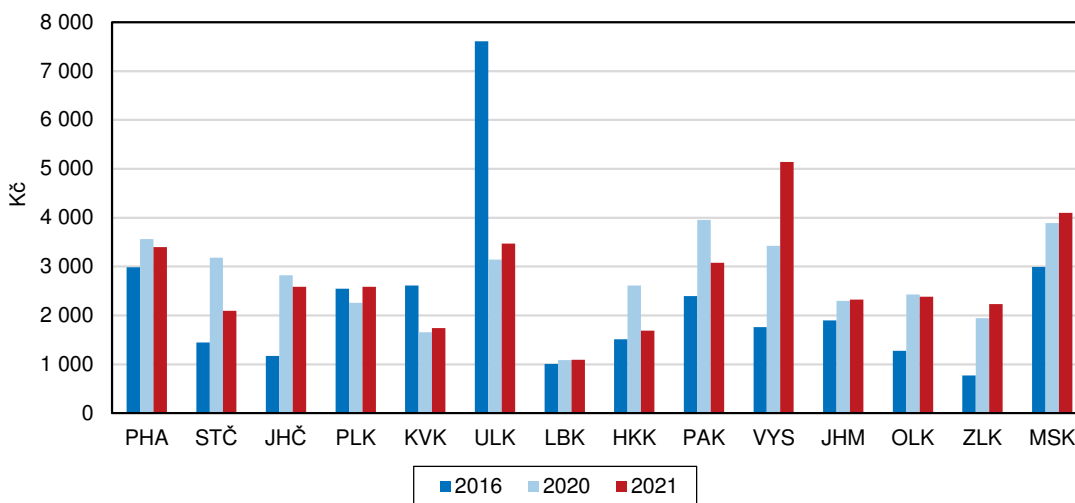
neinvestičních nákladů tvoří ochrana a sanace půdy, podzemních a povrchových vod (37,2 %), zde došlo k meziročnímu nárůstu nákladů o 1,3 %.

Neinvestiční výdaje na ochranu životního prostředí podle sídla investora v roce 2021



Celkový objem investičních výdajů investorů se sídlem v Libereckém kraji v roce 2021 byl meziročně nižší o 78,0 mil. Kč (-16,1 %) a dosáhl 406,5 mil. Kč. Nejvyšší podíl z celkového objemu investic zaujímaly investiční výdaje na nakládání s odpady (33,9 %), oproti roku 2020 se tyto investice zvýšily o 25,4 mil. Kč (+22,6 %). Na ochranu a sanaci půdy a vod bylo vynaloženo 31,2 %, meziročně o 16,3 mil. Kč (14,8 %) více. Do nakládání s odpadními vodami se investovalo 17,3 %, na ochranu ovzduší a klimatu 13,4 % a na ochranu biodiverzity a krajiny pouze 1,9 % celkových investičních výdajů. U těchto tří položek již došlo k meziročnímu poklesu investic – do nakládání s odpadními vodami o 35,9 mil. Kč (-33,8 %), do ochrany ovzduší a klimatu o 46,8 mil. Kč (-46,3 %) a do ochrany biodiverzity a krajiny dokonce o 26,6 mil. Kč (- 77,6 %).

Investice na ochranu životního prostředí podle místa investice na 1 obyvatele



KOMENTÁŘ

Z hlediska místa vynaložené investice (bez ohledu na sídlo investora) investice na ochranu životního prostředí vynaložené na území Libereckého kraje v roce 2021 dosáhly nejmenší částky ze všech krajů, a to 476,3 mil. Kč. Meziročně byly nižší pouze o 3,1 mil. Kč (-0,7 %). V přepočtu na 1 obyvatele dosáhly 1 090 Kč a tato hodnota je také zdaleka nejnižší v rámci mezikrajského srovnání. V porovnání s republikovým průměrem (2 808 Kč) je o 1 178 Kč menší. Nejvíce prostředků na 1 obyvatele bylo v roce 2021 proinvestováno v Kraji Vysočina (5 138 Kč).

Další informace najdete v publikaci [Výdaje na ochranu životního prostředí - 2021](#)

Kontakt:

Aleš Krejza

Krajská správa ČSÚ v Liberci

Oddělení informačních služeb

Tel.: 485 238 811

E-mail: infoservislbc@czso.cz

KOMENTÁŘ

Přílohy:

Investice a neinvestiční náklady na ochranu životního prostředí investorů se sídlem na území Libereckého kraje podle programového zaměření

v tis. Kč, běžné ceny

Rok	Celkem	z toho				
		ochrana ovzduší a klimatu	nakládání s odpadními vodami	nakládání s odpady	ochrana a sanace půdy, podzemních a povrchových vod	ochrana biodiverzity (druhová rozmanitost) a krajiny
Investice						
2013	770 224	37 007	215 384	122 657	363 869	23 456
2014	833 358	482 980	83 029	87 777	112 536	3 705
2015	614 824	179 370	184 423	115 529	110 530	2 953
2016	407 649	96 562	106 265	56 152	115 733	i.d.
2017	938 988	65 511	81 554	91 737	657 203	10 544
2018	977 079	59 491	61 629	129 990	559 298	18 283
2019	539 986	90 720	60 755	148 699	203 757	17 862
2020	484 409	101 135	106 242	112 393	110 500	34 278
2021	406 454	54 328	70 318	137 744	126 806	7 665
Neinvestiční náklady						
2013	3 430 320	18 603	281 652	1 249 772	1 417 589	248 167
2014	3 319 514	36 947	217 239	1 138 986	1 355 490	123 729
2015	3 664 951	28 156	203 446	1 019 180	1 298 377	124 161
2016	2 888 267	28 962	233 255	1 054 519	1 224 591	113 658
2017	3 031 861	29 709	203 423	1 166 616	1 166 212	125 434
2018	3 145 648	38 959	192 762	1 388 487	1 137 860	130 461
2019	3 511 790	33 879	235 124	1 492 162	1 330 122	184 727
2020	3 255 624	32 826	203 539	1 375 376	1 287 810	120 411
2021	3 502 223	40 211	250 696	1 530 334	1 304 111	137 071

KOMENTÁŘ
Investice a neinvestiční náklady na ochranu životního prostředí podle programového zaměření a kraje sídla investora v roce 2021

v tis. Kč, běžné ceny

	Celkem	z toho				
		ochrana ovzduší a klimatu	nakládání s odpadními vodami	nakládání s odpady	ochrana a sanace půdy, podzemních a povrchových vod	ochrana biodiverzity (druhá rozmanitost) a krajiny
Investice						
Česká republika	29 485 183	6 752 537	11 908 919	4 750 634	2 593 999	574 993
v tom kraj:						
Hl. m. Praha	8 481 432	2 023 455	1 979 137	1 060 680	1 736 737	i.d.
Středočeský	2 575 523	286 650	1 817 069	363 823	51 377	11 415
Jihočeský	920 666	480 526	263 265	135 607	12 624	10 435
Plzeňský	1 303 523	281 735	753 104	140 982	106 051	7 114
Karlovarský	429 389	166 357	197 697	45 928	3 805	i.d.
Ústecký	1 519 334	667 999	360 867	177 074	102 432	73 031
Liberecký	406 454	54 328	70 318	137 744	126 806	7 665
Královéhradecký	1 357 118	30 658	448 331	464 120	78 132	66 165
Pardubický	1 217 660	329 561	495 898	290 053	4 530	26 537
Vysočina	1 797 534	63 921	828 418	799 694	65 373	8 112
Jihomoravský	2 373 126	420 827	1 302 403	438 004	58 199	29 983
Olomoucký	1 287 910	165 918	818 836	134 588	142 710	6 716
Zlínský	1 154 400	252 562	464 914	261 260	16 865	105 300
Moravskoslezský	4 661 114	1 528 040	2 108 662	301 077	88 358	4 818
Neinvestiční náklady						
Česká republika	86 788 774	5 399 847	15 375 690	58 707 069	3 834 819	1 888 240
v tom kraj:						
Hl. m. Praha	22 928 450	1 710 510	994 172	18 100 865	1 249 664	503 521
Středočeský	9 655 202	582 404	1 798 889	6 802 585	342 267	63 851
Jihočeský	3 490 855	93 105	1 415 403	1 888 722	33 329	30 232
Plzeňský	3 398 308	92 617	675 924	2 456 352	15 974	142 009
Karlovarský	1 276 790	53 840	483 241	710 787	4 447	8 210
Ústecký	7 509 041	643 912	2 833 178	3 206 782	229 245	477 993
Liberecký	3 502 223	40 211	250 696	1 530 334	1 304 111	137 071
Královéhradecký	5 358 215	32 303	516 221	4 520 038	66 672	166 771
Pardubický	2 774 733	281 803	864 094	1 497 328	65 942	29 876
Vysočina	2 093 603	84 419	335 948	1 554 140	21 187	74 206
Jihomoravský	8 112 218	104 706	1 543 248	5 961 614	36 128	84 775
Olomoucký	3 539 957	77 151	1 318 460	1 861 142	198 011	29 189
Zlínský	5 268 239	207 927	692 138	4 237 398	27 498	58 460
Moravskoslezský	7 880 940	1 394 939	1 654 078	4 378 982	240 344	82 076

KOMENTÁŘ

Investice na ochranu životního prostředí investorů se sídlem na území Libereckého kraje podle zdrojů financování

v tis. Kč, běžné ceny

Rok	Celkem	z toho podle zdrojů financování				
		vlastní zdroje a rozpočtové prostředky	granty a dotace			úvěry, půjčky a finanční výpomoci
			z veřejných rozpočtů	ze zahraničí	ostatní	
2013	770 224	180 932	445 801	i.d.	i.d.	33 199
2014	833 358	157 135	50 432	114 586	110 408	400 797
2015	614 824	200 518	83 298	93 147	76 190	161 671
2016	407 649	183 676	90 155	-	i.d.	40 607
2017	938 988	198 135	45 436	11 753	i.d.	i.d.
2018	977 079	263 539	50 985	i.d.	602 919	i.d.
2019	539 986	358 787	38 960	i.d.	i.d.	12 938
2020	484 409	224 288	126 132	i.d.	i.d.	33 034
2021	406 454	216 354	34 482	i.d.	i.d.	39 873

Investice na ochranu životního prostředí podle zdrojů financování a kraje sídla investora v roce 2021

v tis. Kč, běžné ceny

	Celkem	z toho podle zdrojů financování				
		vlastní zdroje a rozpočtové prostředky	granty a dotace			úvěry, půjčky a finanční výpomoci
			z veřejných rozpočtů	ze zahraničí	ostatní	
Česká republika	29 485 183	22 407 078	3 408 391	570 495	1 178 103	1 800 934
v tom kraj:						
Hl. m. Praha	8 481 432	7 985 398	86 336	100 936		308 762
Středočeský	2 575 523	1 522 646	355 445	123 048	358 894	206 427
Jihočeský	920 666	613 551	221 346	14 212	i.d.	66 401
Plzeňský	1 303 523	875 052	195 117	42 417	40 798	149 814
Karlovarský	429 389	314 827	77 592		i.d.	18 097
Ústecký	1 519 334	1 303 329	117 152	34 005	i.d.	63 948
Liberecký	406 454	216 354	34 482	i.d.	i.d.	39 873
Královéhradecký	1 357 118	865 480	384 766	25 927	i.d.	78 086
Pardubický	1 217 660	1 020 431	101 433	18 843	i.d.	72 929
Vysočina	1 797 534	1 393 562	193 623	23 985	112 402	73 962
Jihomoravský	2 373 126	1 436 778	324 070	63 289	249 653	216 330
Olomoucký	1 287 910	641 141	400 626	74 406	1 797	160 835
Zlínský	1 154 400	764 334	256 245	10 242	1 341	122 238
Moravskoslezský	4 661 114	3 454 195	660 158	35 952	284 043	223 232

KOMENTÁŘ

Investice na ochranu životního prostředí podle místa investice

v tis. Kč, běžné ceny

	Rok							
	2014	2015	2016	2017	2018	2019	2020	2021
Česká republika	31 390 275	40 109 604	25 475 951	35 423 206	31 027 855	29 997 453	31 133 336	29 485 183
v tom kraj:								
Hl. m. Praha	1 443 602	1 464 314	3 794 021	4 243 101	5 852 846	4 045 350	4 720 250	4 304 128
Středočeský	3 354 317	4 012 756	1 926 270	2 160 374	3 352 746	4 774 039	4 423 784	2 882 455
Jihočeský	1 756 020	2 023 885	746 696	1 272 852	2 009 015	2 082 900	1 814 138	1 641 674
Plzeňský	2 493 669	1 212 183	1 470 352	1 041 113	1 131 776	1 167 870	1 333 449	1 491 166
Karlovarský	950 931	830 907	775 474	328 370	384 530	320 887	485 781	492 150
Ústecký	2 718 756	4 255 514	6 257 387	15 596 734	4 578 060	2 346 477	2 573 124	2 773 606
Liberecký	485 175	552 557	440 984	1 010 805	1 027 428	606 225	479 390	476 271
Královéhradecký	1 014 380	1 229 062	830 227	758 878	1 312 200	1 192 994	1 439 276	914 381
Pardubický	1 895 683	4 121 155	1 235 005	940 673	1 213 304	1 730 839	2 066 906	1 580 888
Vysočina	2 811 872	3 509 206	894 643	1 416 659	1 264 414	1 544 953	1 743 164	2 588 334
Jihomoravský	3 119 868	6 203 721	2 231 844	1 903 047	1 794 429	2 672 597	2 741 475	2 747 267
Olomoucký	1 538 428	2 463 398	805 484	919 415	1 201 072	1 172 091	1 533 415	1 483 920
Zlínský	2 052 777	1 515 136	449 911	558 587	1 162 444	1 428 093	1 128 483	1 275 636
Moravskoslezský	5 754 797	6 715 810	3 617 653	3 272 598	4 743 591	4 912 138	4 650 701	4 833 307