

## KOMENTÁŘ

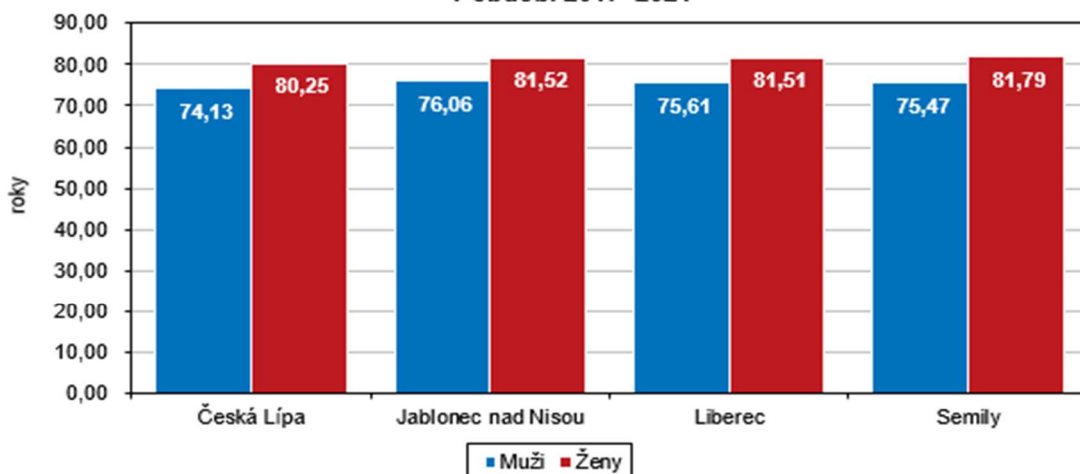
8. 8. 2022

### Naděje dožití v okresech a správních obvodech obcí s rozšířenou působností Libereckého kraje v letech 2017 až 2021

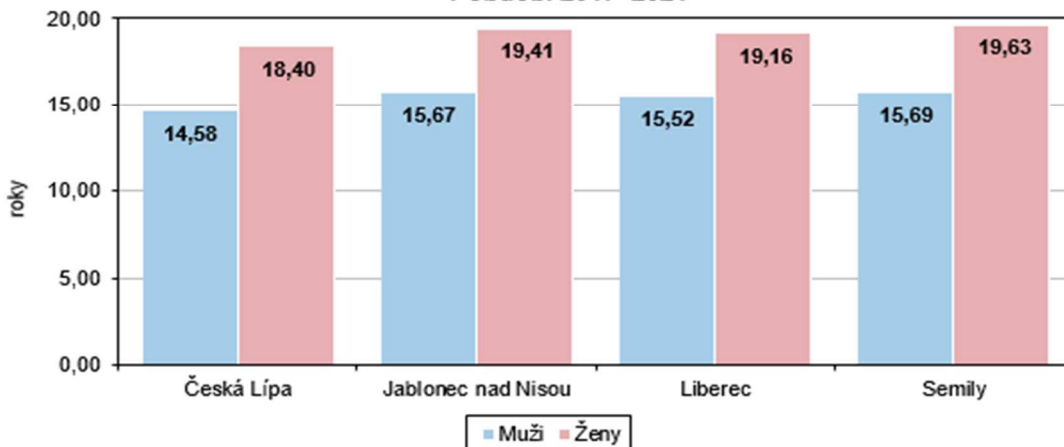
Nejvyšší naději dožití při narození mají muži v okrese Jablonec nad Nisou, ženy v okrese Semily. Naopak nejnižší naděje dožití je u obou pohlaví vykázána v okrese Česká Lípa.

Naděje dožití (tj. střední délka života) udává průměrný počet let, který má před sebou jedinec v určitém věku, pokud by zůstaly zachovány úmrtnostní poměry zjištěné ve sledovaném období. S ohledem na vyloučení nahodilých výkyvů jsou statistické údaje za okresy a správní obvody obcí s rozšířenou působností zpracovány za pětileté kalendářní období.

Naděje dožití při narození podle pohlaví a okresů Libereckého kraje v období 2017–2021



Naděje dožití ve věku 65 let podle pohlaví a okresů Libereckého kraje v období 2017–2021



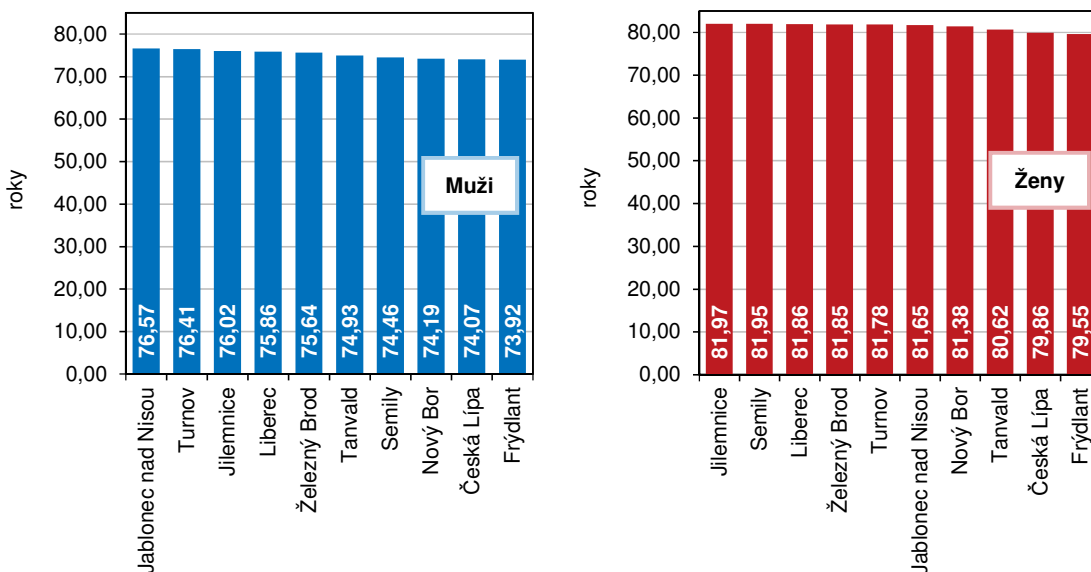
## KOMENTÁŘ

U mužů narozených v letech 2017 až 2021 je nejvyšší naděje dožití mezi okresy Libereckého kraje předpokládána v okrese Jablonec nad Nisou (76,06 let, tj. 18. nejvyšší hodnota mezi 77 okresy České republiky). Naproti tomu muži v okrese Česká Lípa mají naději se dožít 74,13 let (64. pozice v republikovém meziokresním žebříčku), tj. o 1,92 roku méně než muži v okrese Jablonec nad Nisou. Mezi všemi okresy České republiky byl nejvyšší pravděpodobný věk dožití u mužů vykázan v Praze (77,79 let), nejnižší v okrese Most (72,71 let). Ženy při narození v okrese Semily by se mohly dožít 81,79 let, tj. 28. nejvyšší pozice v republikovém žebříčku, nejnižší hodnota je opět v okrese Česká Lípa (80,25 let, 65. místo, rozdíl 1,55 let). V čele srovnání mezi 77 okresy České republiky se umístil okres Hradec Králové, ve kterém byla předpokládaná naděje dožití žen 83,04 let, na poslední příčce okres Sokolov se 78,35 lety.

Muži z okresu Semily, kteří v letech 2017 až 2021 dosáhli věku 65 let, mají před sebou ještě 15,69 let života (26. pozice v republikovém žebříčku). Ženy ze stejného okresu a ve stejném věku budou v průměru žít dalších 19,63 let (25. pozice). Okresem s nejnižší nadějí dožití 65letých v našem kraji je okres Česká Lípa – 14,58 let v případě mužů (67. pozice) a 18,40 let v případě žen (68. pozice). Mezi 77 okresy České republiky mají před sebou nejvíce let muži ve věku 65 let z Prahy (16,86 let) a ženy z okresu Hradec Králové (20,44 let). Na opačném konci žebříčku je v případě mužů okres Most se 13,75 lety, v případě žen okres Sokolov se 17,42 lety.

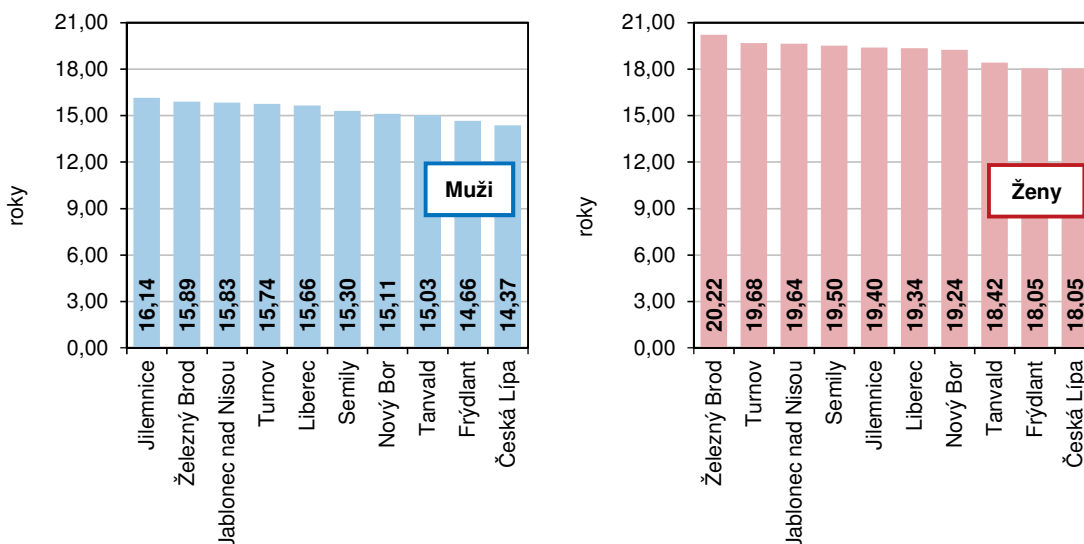
Z hlediska správních obvodů obcí s rozšířenou působností (SO ORP) byla v rámci Libereckého kraje zjištěna nejvyšší naděje dožití při narození u mužů ve SO ORP Jablonec nad Nisou (76,57 let) a mezi 206 správními obvody se s touto hodnotou umístil na 26. pozici. V případě žen byla nejvyšší naděje dožití vykázána ve správním obvodu Jilemnice, a to 81,97 let (58. pozice). Naopak nejméně let by se mohli dožít muži a ženy ve SO ORP Frýdlant (73,92 let a 173. pozice, resp. 79,55 let a 189. pozice).

**Naděje dožití při narození podle pohlaví a SO ORP Libereckého kraje v období 2017–2021**



## KOMENTÁŘ

### Naděje dožití ve věku 65 let podle pohlaví a SO ORP Libereckého kraje v období 2017–2021



V případě mužů, kteří v letech 2017 až 2021 oslavili 65. narozeniny, vykázal nejvyšší naději dožití SO ORP Jilemnice (16,14 let a 30. pozice republikového žebříčku), u žen v tomto věku to byl SO ORP Železný Brod (20,22 let, 12. pozice). Naopak nejnižší naděje dožití se u mužů i žen tohoto věku předpokládá ve správním obvodu Česká Lípa (14,37 let a 190. pozice pro muže, resp. 18,05 let a 188. pozice pro ženy).

Z pohledu celé České republiky mají po narození šanci na nejdelší život muži ze SO ORP Nové Město nad Metují (78,37 let) a ženy ze správního obvodu Kuřim (83,61 let). Na druhém konci žebříčku jsou muži z obvodu Orlová (71,32 let) a ženy z obvodu Litvínov (78,05 let). V případě 65letých lidí jsou na prvních místech žebříčku opět SO ORP Nové Město nad Metují (17,17 let) a Kuřim (21,19 let), na posledních místech je správní obvod Podbořany s 13,43 let dožití pro muže a 17,01 pro ženy.

V rámci Libereckého kraje došlo díky vyšší úmrtnosti v posledních dvou letech téměř ve všech ukazatelích (muži/ženy, při narození/ve věku 65 let, okresy/SO ORP) ke snížení hodnoty naděje dožití proti předchozímu období. Jedinou výjimkou jsou ženy při narození ve správním obvodu Frydlant, kterým se hodnota střední délky života zvýšila o 0,04 let, což je přibližně 15,5 dne.

Další informace naleznete v publikaci „Úmrtnostní tabulky za okresy a naděje dožití ve správních obvodech ORP - 2017–2021“

<https://www.czso.cz/csu/czso/umrtnostni-tabulky-za-okresy-a-nadeje-dozeni-ve-spravnich-obvodech-orp-20172021>

a ve VDB

<https://vdb.czso.cz/vdbvo2/faces/cs/index.jsf?page=statistiky#katalog=32592>.

## KOMENTÁŘ

### Kontakt:

Aleš Krejza

**Krajská správa ČSÚ v Liberci**

Oddělení informačních služeb

Tel.: 485 238 811

E-mail: [infoservislbc@czso.cz](mailto:infoservislbc@czso.cz)

**KOMENTÁŘ**

Přílohy:

**Naděje dožití podle pohlaví v okresech Libereckého kraje**

	Rok												
	2005–2009	2006–2010	2007–2011	2008–2012	2009–2013	2010–2014	2011–2015	2012–2016	2013–2017	2014–2018	2015–2019	2016–2020	2017–2021
<b>Naděje dožití při narození</b>													
<b>Muži</b>													
Česká Lípa	72,19	72,47	72,77	73,24	73,49	73,86	74,21	74,10	74,02	74,14	74,23	74,21	74,13
Jablonec nad Nisou	73,26	73,51	73,72	74,13	74,55	75,04	75,35	75,78	76,07	76,37	76,67	76,69	76,06
Liberec	73,46	73,99	74,43	74,80	75,15	75,25	75,19	75,46	75,56	75,70	76,11	76,09	75,61
Semily	74,47	74,76	74,98	75,22	75,35	75,60	75,84	76,17	76,09	76,29	76,41	76,19	75,47
<b>Ženy</b>													
Česká Lípa	79,01	79,16	79,49	79,70	80,04	80,25	80,76	81,08	81,08	80,85	80,84	80,80	80,25
Jablonec nad Nisou	79,90	80,09	80,22	80,71	81,01	81,30	81,29	81,58	81,60	81,81	81,95	81,86	81,52
Liberec	79,90	80,23	80,34	80,48	80,69	80,94	81,09	81,12	81,52	81,64	81,71	81,74	81,51
Semily	80,52	80,68	80,77	81,02	81,24	81,54	81,63	81,82	81,84	82,07	81,92	82,07	81,79
<b>Naděje dožití ve věku 65 let</b>													
<b>Muži</b>													
Česká Lípa	14,13	14,26	14,48	14,64	14,78	14,96	15,10	14,96	14,92	15,03	14,97	14,87	14,58
Jablonec nad Nisou	15,17	15,30	15,39	15,46	15,50	15,66	15,66	15,93	15,99	16,15	16,24	16,06	15,67
Liberec	14,80	15,07	15,25	15,38	15,47	15,56	15,56	15,62	15,77	15,86	16,02	15,94	15,52
Semily	14,92	15,16	15,41	15,52	15,78	16,08	16,28	16,31	16,27	16,43	16,23	16,20	15,69
<b>Ženy</b>													
Česká Lípa	17,42	17,46	17,74	17,79	18,17	18,29	18,65	18,89	18,80	18,75	18,94	18,80	18,40
Jablonec nad Nisou	18,51	18,65	18,93	19,13	19,44	19,56	19,59	19,73	19,74	19,81	19,87	19,75	19,41
Liberec	18,39	18,63	18,62	18,66	18,79	19,02	19,08	19,19	19,36	19,41	19,42	19,42	19,16
Semily	18,54	18,66	18,82	18,79	18,89	19,10	19,00	19,10	19,29	19,59	19,64	19,72	19,63

**KOMENTÁŘ**
**Naděje dožití podle pohlaví ve správních obvodech obcí s rozšířenou působností Libereckého kraje**

	Rok												
	2005–2009	2006–2010	2007–2011	2008–2012	2009–2013	2010–2014	2011–2015	2012–2016	2013–2017	2014–2018	2015–2019	2016–2020	2017–2021
<b>Naděje dožití při narození</b>													
<b>Muži</b>													
Česká Lípa	72,08	72,22	72,43	72,91	73,14	73,66	74,05	73,97	73,88	74,06	74,21	74,19	74,07
Frýdlant	71,21	71,96	72,21	72,28	72,50	73,31	73,93	74,26	74,35	74,02	74,41	74,18	73,92
Jablonec nad Nisou	74,10	74,05	74,35	74,79	75,17	75,43	76,10	76,72	77,06	77,49	77,78	77,45	76,57
Jilemnice	74,19	74,08	74,34	74,76	74,70	75,31	75,67	76,19	76,56	76,94	77,14	76,91	76,02
Liberec	73,81	74,28	74,75	75,23	75,53	75,52	75,32	75,66	75,75	75,96	76,35	76,37	75,86
Nový Bor	72,74	73,10	73,71	74,04	74,15	74,26	74,42	74,27	74,35	74,30	74,11	74,21	74,19
Semily	73,80	74,28	74,39	74,73	74,80	74,98	75,47	75,87	75,42	75,38	75,79	75,42	74,46
Tanvald	71,56	72,10	72,18	72,37	72,97	73,57	73,36	73,61	73,80	73,98	74,28	75,09	74,93
Turnov	74,68	75,62	75,69	75,95	76,33	76,52	76,24	76,49	76,38	76,48	76,67	76,60	76,41
Železný Brod	72,78	73,21	73,86	74,64	74,97	75,82	75,95	76,06	75,86	76,02	76,14	75,94	75,64
<b>Ženy</b>													
Česká Lípa	79,14	79,24	79,50	79,89	80,17	80,07	80,64	80,81	80,66	80,39	80,44	80,27	79,86
Frýdlant	79,05	79,73	79,51	80,01	79,75	79,86	80,07	79,80	79,82	79,84	79,53	79,50	79,55
Jablonec nad Nisou	80,22	80,51	81,01	81,37	81,55	81,88	81,75	81,77	81,94	82,06	82,22	82,13	81,65
Jilemnice	80,70	80,89	80,21	80,82	81,15	81,33	81,62	82,32	82,50	82,46	82,33	82,23	81,97
Liberec	80,04	80,36	80,50	80,54	80,78	81,18	81,33	81,37	81,87	82,05	82,10	82,15	81,86
Nový Bor	79,30	79,12	79,11	79,50	79,75	80,79	81,17	81,82	82,15	82,04	81,98	82,30	81,38
Semily	80,42	80,51	80,65	81,04	81,05	81,52	81,34	81,55	81,56	82,05	82,07	82,07	81,95
Tanvald	79,39	79,42	78,38	79,25	79,19	79,31	79,26	80,06	79,64	79,96	80,46	80,69	80,62
Turnov	80,09	80,29	81,13	81,03	81,31	81,53	81,72	81,64	81,80	81,98	81,79	81,83	81,78
Železný Brod	78,52	78,74	78,95	80,14	81,22	81,85	81,94	82,76	82,92	82,87	82,87	82,86	81,85
<b>Naděje dožití ve věku 65 let</b>													
<b>Muži</b>													
Česká Lípa	13,94	13,96	14,32	14,52	14,58	14,84	14,89	14,76	14,81	14,94	14,83	14,79	14,37
Frýdlant	14,23	14,54	14,65	14,23	13,92	14,10	14,57	14,43	14,87	14,91	15,18	14,94	14,66
Jablonec nad Nisou	15,42	15,31	15,41	15,82	15,86	15,98	16,17	16,56	16,51	16,80	16,82	16,39	15,83
Jilemnice	14,82	14,86	15,00	15,24	15,39	16,02	16,19	16,58	16,77	16,96	16,83	16,63	16,14
Liberec	14,88	15,14	15,29	15,58	15,68	15,79	15,67	15,84	15,90	15,98	16,11	16,06	15,66
Nový Bor	14,72	14,79	14,96	15,08	15,28	15,20	15,46	15,41	15,29	15,27	15,21	15,12	15,11
Semily	14,78	15,23	15,35	15,36	15,52	15,81	15,73	15,90	16,10	15,79	15,85	15,69	15,30
Tanvald	15,07	15,43	15,07	14,69	14,56	14,69	14,48	14,90	14,96	15,13	14,99	15,39	15,03
Turnov	15,03	15,56	15,69	15,83	16,08	16,19	16,07	16,27	16,51	16,40	16,46	16,15	15,74
Železný Brod	14,47	14,64	14,73	14,58	15,14	15,61	15,21	15,34	15,57	15,77	15,80	16,03	15,89
<b>Ženy</b>													
Česká Lípa	17,69	17,56	17,77	18,01	18,27	18,23	18,63	18,80	18,56	18,47	18,71	18,44	18,05
Frýdlant	17,36	17,79	17,49	17,86	17,60	17,64	17,81	17,59	17,88	17,82	18,08	18,45	18,05
Jablonec nad Nisou	18,54	18,75	19,26	19,55	19,86	20,02	20,10	20,13	20,15	20,02	20,03	20,02	19,64
Jilemnice	18,52	18,92	18,61	18,56	18,49	18,62	18,73	19,32	19,89	19,86	19,68	19,93	19,40
Liberec	18,53	18,78	18,80	18,80	18,95	19,29	19,34	19,42	19,59	19,68	19,63	19,57	19,34
Nový Bor	17,60	17,58	17,58	17,77	18,09	18,41	18,74	19,07	19,28	19,33	19,44	19,56	19,24
Semily	18,52	18,43	18,77	18,70	18,83	19,16	18,80	18,70	19,14	19,45	19,41	19,79	19,50
Tanvald	18,43	18,54	18,24	18,51	18,26	17,98	17,92	18,35	18,19	18,25	18,45	18,44	18,42
Turnov	18,22	18,36	18,85	18,82	18,92	19,00	19,11	19,08	19,34	19,74	19,57	19,73	19,68
Železný Brod	18,65	18,89	19,04	19,01	19,58	19,98	19,72	19,84	19,92	20,39	20,50	20,61	20,22

Oddělení informačních služeb – Krajská správa ČSÚ v Liberci

Informace o inflaci, HDP, obyvatelstvu, průměrných mzdách a mnohé další najdete na stránkách

 Českého statistického úřadu: [www.liberec.czso.cz](http://www.liberec.czso.cz) | tel.: 485 238 811, e-mail: [infoservislbc@czso.cz](mailto:infoservislbc@czso.cz)

## KOMENTÁŘ

### Naděje dožití při narození podle pohlaví a podle okresů v období 2017–2021

	Muži	Pořadí		Ženy	Pořadí
Praha	77,79	1.	Hradec Králové	83,04	1.
Praha-západ	77,78	2.	Praha-západ	82,80	2.
Hradec Králové	77,55	3.	Praha	82,74	3.
Praha-východ	77,16	4.	Třebíč	82,73	4.
Plzeň-město	76,76	5.	Zlín	82,67	5.
Brno-město	76,73	6.	Brno-venkov	82,57	6.
Pardubice	76,68	7.	Hodonín	82,50	7.
Tábor	76,51	8.	Blansko	82,49	8.
Rychnov nad Kněžnou	76,51	9.	Žďár nad Sázavou	82,31	9.
Žďár nad Sázavou	76,49	10.	Brno-město	82,29	10.
Brno-venkov	76,45	11.	Olomouc	82,21	11.
Náchod	76,44	12.	Rychnov nad Kněžnou	82,20	12.
České Budějovice	76,39	13.	Havlíčkův Brod	82,18	13.
Jihlava	76,37	14.	Pardubice	82,18	14.
Třebíč	76,32	15.	Písek	82,16	15.
Písek	76,26	16.	Náchod	82,14	16.
Jičín	76,25	17.	Praha-východ	82,13	17.
<b>Jablonec nad Nisou</b>	<b>76,06</b>	<b>18.</b>	Plzeň-město	82,12	18.
Havlíčkův Brod	76,04	19.	Pelhřimov	82,11	19.
Ústí nad Orlicí	75,83	20.	Jihlava	82,08	20.
Blansko	75,77	21.	Vyškov	82,02	21.
Plzeň-sever	75,74	22.	Jičín	81,94	22.
Beroun	75,73	23.	Břeclav	81,94	23.
Mladá Boleslav	75,72	24.	České Budějovice	81,93	24.
Zlín	75,69	25.	Tábor	81,88	25.
Chrudim	75,65	26.	Jindřichův Hradec	81,86	26.
Pelhřimov	75,63	27.	Šumperk	81,84	27.
<b>Liberec</b>	<b>75,61</b>	<b>28.</b>	<b>Semily</b>	<b>81,79</b>	<b>28.</b>
Příbram	75,51	29.	Vsetín	81,75	29.
Jindřichův Hradec	75,50	30.	Uherské Hradiště	81,72	30.
Kolín	75,49	31.	Plzeň-jih	81,69	31.
Rokycany	75,49	32.	Opava	81,62	32.
<b>Semily</b>	<b>75,47</b>	<b>33.</b>	Příbram	81,61	33.
Mělník	75,43	34.	Chrudim	81,60	34.
Olomouc	75,41	35.	Plzeň-sever	81,55	35.
Uherské Hradiště	75,41	36.	<b>Jablonec nad Nisou</b>	<b>81,52</b>	<b>36.</b>
Strakonice	75,39	37.	<b>Liberec</b>	<b>81,51</b>	<b>37.</b>
Hodonín	75,35	38.	Klatovy	81,49	38.
Benešov	75,31	39.	Znojmo	81,48	39.
Vyškov	75,22	40.	Ústí nad Orlicí	81,45	40.
Břeclav	75,21	41.	Svitavy	81,42	41.
Klatovy	75,21	42.	Beroun	81,42	42.
Nymburk	75,19	43.	Benešov	81,37	43.
Český Krumlov	75,18	44.	Nový Jičín	81,37	44.
Šumperk	75,17	45.	Prachatice	81,30	45.

Oddělení informačních služeb – Krajská správa ČSÚ v Liberci

Informace o inflaci, HDP, obyvatelstvu, průměrných mzdách a mnohé další najdete na stránkách

Českého statistického úřadu: [www.liberec.czso.cz](http://www.liberec.czso.cz) | tel.: 485 238 811, e-mail: [infoservislbc@czso.cz](mailto:infoservislbc@czso.cz)

## KOMENTÁŘ

### Naděje dožití při narození podle pohlaví a podle okresů v období 2017–2021

dokončení

	Muži	Pořadí		Ženy	Pořadí
Domažlice	75,11	46.	Frydek-Místek	81,29	46.
Trutnov	75,10	47.	Přerov	81,24	47.
Plzeň-jih	75,09	48.	Kolín	81,23	48.
Svitavy	75,08	49.	Kroměříž	81,18	49.
Znojmo	75,07	50.	Mladá Boleslav	81,17	50.
Přerov	75,07	51.	Kutná Hora	81,17	51.
Rakovník	74,95	52.	Rokycany	81,13	52.
Kladno	74,93	53.	Prostějov	81,12	53.
Opava	74,77	54.	Karlovy Vary	81,10	54.
Karlovy Vary	74,75	55.	Strakonice	81,10	55.
Kutná Hora	74,75	56.	Mělník	81,04	56.
Prachatice	74,66	57.	Domažlice	80,84	57.
Frydek-Místek	74,62	58.	Trutnov	80,83	58.
Prostějov	74,59	59.	Kladno	80,74	59.
Litoměřice	74,57	60.	Nymburk	80,74	60.
Kroměříž	74,57	61.	Rakovník	80,70	61.
Ústí nad Labem	74,49	62.	Ústí nad Labem	80,53	62.
Vsetín	74,44	63.	Český Krumlov	80,52	63.
<b>Česká Lípa</b>	<b>74,13</b>	<b>64.</b>	Litoměřice	80,26	64.
Nový Jičín	74,03	65.	<b>Česká Lípa</b>	<b>80,25</b>	<b>65.</b>
Tachov	73,75	66.	Ostrava-město	80,22	66.
Cheb	73,67	67.	Děčín	80,04	67.
Teplice	73,59	68.	Bruntál	80,01	68.
Ostrava-město	73,53	69.	Karviná	79,93	69.
Děčín	73,50	70.	Tachov	79,92	70.
Louny	73,32	71.	Louny	79,60	71.
Chomutov	73,09	72.	Jeseník	79,42	72.
Sokolov	72,87	73.	Chomutov	79,28	73.
Jeseník	72,83	74.	Teplice	78,98	74.
Bruntál	72,79	75.	Cheb	78,85	75.
Karviná	72,75	76.	Most	78,53	76.
Most	72,71	77.	Sokolov	78,35	77.



**KOMENTÁŘ**
**Naděje dožití ve věku 65 let podle pohlaví a podle okresů v období 2017–2021**

	Muži	Pořadí		Ženy	Pořadí
Praha	16,86	1.	Hradec Králové	20,44	1.
Hradec Králové	16,77	2.	Praha	20,20	2.
Praha-západ	16,65	3.	Brno-město	20,15	3.
Brno-město	16,59	4.	Olomouc	20,14	4.
Plzeň-město	16,24	5.	Praha-západ	20,12	5.
Třebíč	16,22	6.	Brno-venkov	20,11	6.
Písek	16,20	7.	Zlín	20,06	7.
Praha-východ	16,11	8.	Blansko	20,05	8.
Náchod	16,10	9.	Hodonín	20,03	9.
Žďár nad Sázavou	16,07	10.	Třebíč	20,00	10.
Pardubice	16,05	11.	Rychnov nad Kněžnou	19,91	11.
České Budějovice	16,04	12.	Náchod	19,84	12.
Jihlava	16,02	13.	Žďár nad Sázavou	19,83	13.
Brno-venkov	15,97	14.	Uherské Hradiště	19,82	14.
Uherské Hradiště	15,94	15.	Pardubice	19,80	15.
Rychnov nad Kněžnou	15,93	16.	Vsetín	19,80	16.
Jičín	15,91	17.	Písek	19,79	17.
Tábor	15,90	18.	Plzeň-město	19,72	18.
Blansko	15,89	19.	Jindřichův Hradec	19,70	19.
Ústí nad Orlicí	15,83	20.	Šumperk	19,70	20.
Olomouc	15,81	21.	Jičín	19,69	21.
Zlín	15,80	22.	Vyškov	19,69	22.
Chrudim	15,78	23.	Břeclav	19,68	23.
Přerov	15,70	24.	České Budějovice	19,68	24.
Šumperk	15,69	25.	<b>Semily</b>	<b>19,63</b>	<b>25.</b>
<b>Semily</b>	<b>15,69</b>	<b>26.</b>	Jihlava	19,59	26.
<b>Jablonec nad Nisou</b>	<b>15,67</b>	<b>27.</b>	Příbram	19,58	27.
Mladá Boleslav	15,63	28.	Havlíčkův Brod	19,54	28.
Jindřichův Hradec	15,62	29.	Klatovy	19,51	29.
Havlíčkův Brod	15,60	30.	Tábor	19,49	30.
Hodonín	15,54	31.	Pelhřimov	19,47	31.
Pelhřimov	15,54	32.	Praha-východ	19,44	32.
Plzeň-sever	15,52	33.	Chrudim	19,43	33.
<b>Liberec</b>	<b>15,52</b>	<b>34.</b>	Znojmo	19,42	34.
Český Krumlov	15,44	35.	<b>Jablonec nad Nisou</b>	<b>19,41</b>	<b>35.</b>
Strakonice	15,44	36.	Přerov	19,38	36.
Břeclav	15,43	37.	Kroměříž	19,35	37.
Klatovy	15,43	38.	Strakonice	19,35	38.
Mělník	15,42	39.	Opava	19,35	39.
Karlovy Vary	15,40	40.	Plzeň-jih	19,33	40.
Kolín	15,39	41.	Prostějov	19,23	41.
Trutnov	15,38	42.	Ústí nad Orlicí	19,21	42.
Svitavy	15,36	43.	Nový Jičín	19,21	43.
Vsetín	15,35	44.	Svitavy	19,18	44.
Beroun	15,34	45.	<b>Liberec</b>	<b>19,16</b>	<b>45.</b>

**Oddělení informačních služeb – Krajská správa ČSÚ v Liberci**

Informace o inflaci, HDP, obyvatelstvu, průměrných mzdách a mnohé další najdete na stránkách

 Českého statistického úřadu: [www.liberec.czso.cz](http://www.liberec.czso.cz) | tel.: 485 238 811, e-mail: [infoservislbc@czso.cz](mailto:infoservislbc@czso.cz)

## KOMENTÁŘ

### Naděje dožití ve věku 65 let podle pohlaví a podle okresů v období 2017–2021

dokončení

	Muži	Pořadí		Ženy	Pořadí
Frýdek-Místek	15,32	46.	Frýdek-Místek	19,13	46.
Kutná Hora	15,31	47.	Kutná Hora	19,13	47.
Prostějov	15,30	48.	Kolín	19,06	48.
Znojmo	15,29	49.	Rokycany	19,06	49.
Příbram	15,24	50.	Trutnov	19,03	50.
Domažlice	15,24	51.	Beroun	19,01	51.
Vyškov	15,20	52.	Rakovník	19,00	52.
Rakovník	15,17	53.	Prachatice	18,99	53.
Rokycany	15,14	54.	Plzeň-sever	18,98	54.
Nový Jičín	15,13	55.	Benešov	18,95	55.
Ústí nad Labem	15,11	56.	Mladá Boleslav	18,92	56.
Nymburk	15,11	57.	Ústí nad Labem	18,90	57.
Plzeň-jih	15,09	58.	Domažlice	18,88	58.
Opava	15,07	59.	Karlovy Vary	18,88	59.
Benešov	15,04	60.	Mělník	18,86	60.
Prachatice	14,89	61.	Ostrava-město	18,83	61.
Kroměříž	14,88	62.	Kladno	18,81	62.
Kladno	14,83	63.	Nymburk	18,76	63.
Litoměřice	14,82	64.	Český Krumlov	18,56	64.
Ostrava-město	14,69	65.	Karviná	18,53	65.
Děčín	14,65	66.	Bruntál	18,43	66.
<b>Česká Lípa</b>	<b>14,58</b>	<b>67.</b>	Děčín	18,42	67.
Cheb	14,57	68.	<b>Česká Lípa</b>	<b>18,40</b>	<b>68.</b>
Tachov	14,56	69.	Tachov	18,26	69.
Chomutov	14,45	70.	Litoměřice	18,09	70.
Teplice	14,43	71.	Jeseník	18,04	71.
Bruntál	14,35	72.	Teplice	17,89	72.
Karviná	14,31	73.	Louny	17,86	73.
Jeseník	14,30	74.	Cheb	17,85	74.
Louny	14,07	75.	Most	17,78	75.
Sokolov	13,97	76.	Chomutov	17,72	76.
Most	13,75	77.	Sokolov	17,42	77.

**KOMENTÁŘ**
**Naděje dožití při narození podle pohlaví a podle SO ORP v období 2017–2021**

	Muži	Pořadí		Ženy	Pořadí
Nové Město nad Metují	78,37	1.	Kuřim	83,61	1.
Šlapanice	77,82	2.	Nové Město nad Metují	83,45	2.
Praha	77,79	3.	Náměšť nad Oslavou	83,35	3.
Černošice	77,78	4.	Šlapanice	83,21	4.
Hradec Králové	77,73	5.	Hradec Králové	83,14	5.
Říčany	77,70	6.	Horažďovice	83,12	6.
Žďár nad Sázavou	77,69	7.	Slavkov u Brna	83,10	7.
Dobruška	77,42	8.	Blansko	83,10	8.
Náměšť nad Oslavou	77,20	9.	Zlín	83,09	9.
Žamberk	77,14	10.	Luhačovice	83,08	10.
Litomyšl	77,03	11.	Litovel	82,90	11.
Náchod	77,00	12.	Černošice	82,82	12.
Kuřim	76,98	13.	Týn nad Vltavou	82,79	13.
Pardubice	76,97	14.	Říčany	82,78	14.
Nová Paka	76,84	15.	Praha	82,76	15.
Milevsko	76,79	16.	Třebíč	82,75	16.
České Budějovice	76,76	17.	Přeštice	82,72	17.
Plzeň	76,76	18.	Hustopeče	82,71	18.
Brandýs nad Labem-Stará Boleslav	76,75	19.	Nové Město na Moravě	82,63	19.
Brno	76,74	20.	Žďár nad Sázavou	82,60	20.
Nové Město na Moravě	76,69	21.	Frýdlant nad Ostravicí	82,58	21.
Tišnov	76,69	22.	Kyjov	82,54	22.
Hlinsko	76,62	23.	Veselí nad Moravou	82,54	23.
Tábor	76,61	24.	Pelhřimov	82,52	24.
Třebíč	76,58	25.	Rychnov nad Kněžnou	82,51	25.
<b>Jablonec nad Nisou</b>	<b>76,57</b>	<b>26.</b>	Rychnov pod Radhoštěm	82,50	26.
Zlín	76,55	27.	Broumov	82,46	27.
Jihlava	76,52	28.	Chotěboř	82,44	28.
Havlíčkův Brod	76,51	29.	Pardubice	82,42	29.
Blansko	76,44	30.	Vizovice	82,39	30.
<b>Turnov</b>	<b>76,41</b>	<b>31.</b>	Moravské Budějovice	82,38	31.
Holice	76,38	32.	Olomouc	82,34	32.
Česká Třebová	76,32	33.	Dobruška	82,34	33.
Soběslav	76,32	34.	Hodonín	82,31	34.
Dobříš	76,27	35.	Světlá nad Sázavou	82,30	35.
Rychnov nad Kněžnou	76,27	36.	Brno	82,29	36.
Kostelec nad Orlicí	76,26	37.	Tišnov	82,29	37.
Holešov	76,23	38.	Pohořelice	82,27	38.
Židlochovice	76,19	39.	Uherský Brod	82,24	39.
Hořovice	76,14	40.	Milevsko	82,22	40.
Hořice	76,14	41.	Nová Paka	82,21	41.
Jičín	76,12	42.	Dobříš	82,21	42.
Nepomuk	76,11	43.	Písek	82,19	43.
Písek	76,06	44.	Litomyšl	82,17	44.
Vizovice	76,05	45.	Jihlava	82,12	45.
Luhačovice	76,04	46.	Jindřichův Hradec	82,11	46.
<b>Jilemnice</b>	<b>76,02</b>	<b>47.</b>	Plzeň	82,10	47.
Humpolec	75,98	48.	Náchod	82,09	48.
Vysoké Mýto	75,96	49.	Velké Meziříčí	82,08	49.
Přelouč	75,95	50.	Rosice	82,07	50.
Nový Bydžov	75,94	51.	Havlíčkův Brod	82,07	51.
Uherské Hradiště	75,92	52.	Bučovice	82,06	52.

**Oddělení informačních služeb – Krajská správa ČSÚ v Liberci**

Informace o inflaci, HDP, obyvatelstvu, průměrných mzdách a mnohé další najdete na stránkách

 Českého statistického úřadu: [www.liberec.czso.cz](http://www.liberec.czso.cz) | tel.: 485 238 811, e-mail: [infoservislbc@czso.cz](mailto:infoservislbc@czso.cz)

**KOMENTÁŘ**
**Naděje dožití při narození podle pohlaví a podle SO ORP v období 2017–2021**

1. pokračování

	Muži	Pořadí		Ženy	Pořadí
Blatná	75,87	53.	Vimperk	82,05	53.
Jindřichův Hradec	75,87	54.	Židlochovice	82,03	54.
Olomouc	75,86	55.	Zábřeh	82,01	55.
<b>Liberec</b>	<b>75,86</b>	<b>56.</b>	České Budějovice	82,00	56.
Bučovice	75,84	57.	Soběslav	81,98	57.
Třeboň	75,83	58.	<b>Jilemnice</b>	<b>81,97</b>	<b>58.</b>
Přeštice	75,81	59.	Otrokovice	81,95	59.
Nýřany	75,79	60.	<b>Semily</b>	<b>81,95</b>	<b>60.</b>
Mnichovo Hradiště	75,75	61.	Telč	81,95	61.
Lipník nad Bečvou	75,74	62.	Hořice	81,94	62.
Benešov	75,74	63.	Jičín	81,93	63.
Klatovy	75,71	64.	Moravský Krumlov	81,92	64.
Kralupy nad Vltavou	75,67	65.	Opava	81,91	65.
Pacov	75,67	66.	Nepomuk	81,90	66.
Mladá Boleslav	75,67	67.	Tábor	81,88	67.
Rožnov pod Radhoštěm	75,66	68.	<b>Liberec</b>	<b>81,86</b>	<b>68.</b>
Chotěboř	75,66	69.	<b>Železný Brod</b>	<b>81,85</b>	<b>69.</b>
<b>Železný Brod</b>	<b>75,64</b>	<b>70.</b>	Vlašim	81,81	70.
Pelhřimov	75,61	71.	Nový Bydžov	81,80	71.
Roudnice nad Labem	75,61	72.	Kravaře	81,79	72.
Telč	75,61	73.	Mohelnice	81,79	73.
Kolín	75,58	74.	Valašské Meziříčí	81,79	74.
Poděbrady	75,58	75.	<b>Turnov</b>	<b>81,78</b>	<b>75.</b>
Slavkov u Brna	75,54	76.	Strakonice	81,77	76.
Rosice	75,53	77.	Brandýs nad Labem-Stará Boleslav	81,76	77.
Kyjov	75,53	78.	Ústí nad Orlicí	81,74	78.
Příbram	75,52	79.	Břeclav	81,74	79.
Beroun	75,52	80.	Česká Třebová	81,74	80.
Bystřice nad Pernštejnem	75,50	81.	Žamberk	81,73	81.
Moravský Krumlov	75,49	82.	Vysoké Mýto	81,72	82.
Rokycany	75,49	83.	Beroun	81,72	83.
Hustopeče	75,48	84.	Políčka	81,69	84.
Jaroměř	75,48	85.	Nový Jičín	81,68	85.
Chrudim	75,47	86.	Kostelec nad Orlicí	81,67	86.
Strakonice	75,45	87.	Bystřice nad Pernštejnem	81,67	87.
Velké Meziříčí	75,45	88.	<b>Jablonec nad Nisou</b>	<b>81,65</b>	<b>88.</b>
Hranice	75,45	89.	Boskovice	81,65	89.
Kralovice	75,42	90.	Nýřany	81,64	90.
Blovice	75,41	91.	Hranice	81,63	91.
Hodonín	75,41	92.	Šumperk	81,62	92.
Valašské Meziříčí	75,41	93.	Čáslav	81,62	93.
Ústí nad Orlicí	75,39	94.	Bystřice pod Hostýnem	81,62	94.
Mělník	75,38	95.	Vyškov	81,61	95.
Mohelnice	75,38	96.	Příbram	81,59	96.
Neratovice	75,36	97.	Valašské Klobouky	81,57	97.
Nymburk	75,36	98.	Chrudim	81,57	98.
Zábřeh	75,35	99.	Klatovy	81,57	99.
Opava	75,32	100.	Ivančice	81,57	100.
Český Brod	75,30	101.	Uničov	81,56	101.
Domažlice	75,30	102.	Hlinsko	81,55	102.
Dvůr Králové nad Labem	75,28	103.	Pacov	81,55	103.
Český Krumlov	75,28	104.	Dačice	81,54	104.

**Oddělení informačních služeb – Krajská správa ČSÚ v Liberci**

Informace o inflaci, HDP, obyvatelstvu, průměrných mzdách a mnohé další najdete na stránkách

 Českého statistického úřadu: [www.liberec.czso.cz](http://www.liberec.czso.cz) | tel.: 485 238 811, e-mail: [infoservislbc@czso.cz](mailto:infoservislbc@czso.cz)

**KOMENTÁŘ**
**Naděje dožití při narození podle pohlaví a podle SO ORP v období 2017–2021**

2. pokračování

	Muži	Pořadí		Ženy	Pořadí
Týn nad Vltavou	75,24	105.	Přelouč	81,53	105.
Moravské Budějovice	75,21	106.	Kolín	81,50	106.
Kaplice	75,20	107.	Stod	81,48	107.
Vrchlabí	75,20	108.	Frenštát pod Radhoštěm	81,48	108.
Vlašim	75,18	109.	Třeboň	81,47	109.
Břeclav	75,17	110.	Znojmo	81,41	110.
Veselí nad Moravou	75,15	111.	Benešov	81,40	111.
Vimperk	75,14	112.	Uherské Hradiště	81,39	112.
Boskovice	75,12	113.	<b>Nový Bor</b>	<b>81,38</b>	<b>113.</b>
Polička	75,10	114.	Rýmařov	81,38	114.
Šumperk	75,06	115.	Vsetín	81,38	115.
Ivančice	75,05	116.	Karlovy Vary	81,38	116.
Kladno	75,02	117.	Kralupy nad Vltavou	81,37	117.
Frýdlant nad Ostravicí	75,02	118.	Jaroměř	81,36	118.
Trutnov	74,99	119.	Holešov	81,33	119.
Karlovy Vary	74,99	120.	Jablunkov	81,32	120.
Čáslav	74,96	121.	Kralovice	81,28	121.
Vyškov	74,95	122.	Kopřivnice	81,27	122.
Rakovník	74,94	123.	Šternberk	81,26	123.
Světlá nad Sázavou	74,93	124.	Bílovec	81,24	124.
Horažďovice	74,93	125.	Holice	81,23	125.
<b>Tanvald</b>	<b>74,93</b>	<b>126.</b>	Frýdek-Místek	81,22	126.
Znojmo	74,92	127.	Svitavy	81,20	127.
Stříbro	74,86	128.	Mladá Boleslav	81,20	128.
Frýdek-Místek	74,78	129.	Lipník nad Bečvou	81,19	129.
Lanškroun	74,77	130.	Poděbrady	81,17	130.
Kravaře	74,74	131.	Mikulov	81,14	131.
Přerov	74,74	132.	Prostějov	81,14	132.
Sedlčany	74,70	133.	Rokycany	81,13	133.
Prostějov	74,70	134.	Neratovice	81,13	134.
Slaný	74,69	135.	Hlučín	81,12	135.
Moravská Třebová	74,67	136.	Dvůr Králové nad Labem	81,08	136.
Vodňany	74,65	137.	Přerov	81,06	137.
Mikulov	74,59	138.	Kroměříž	81,02	138.
Otrokovice	74,56	139.	Kladno	81,01	139.
Bystřice pod Hostýnem	74,56	140.	Roudnice nad Labem	81,00	140.
Kutná Hora	74,54	141.	Sedlčany	80,99	141.
Uherský Brod	74,52	142.	Horšovský Týn	80,97	142.
Mariánské Lázně	74,51	143.	Odry	80,96	143.
Litovel	74,50	144.	Kutná Hora	80,95	144.
Sušice	74,49	145.	Hořovice	80,91	145.
Kopřivnice	74,49	146.	Prachatice	80,91	146.
Ústí nad Labem	74,47	147.	Lanškroun	80,89	147.
Králíky	74,47	148.	Český Těšín	80,83	148.
<b>Semily</b>	<b>74,46</b>	<b>149.</b>	Domažlice	80,82	149.
Hlučín	74,41	150.	Třinec	80,81	150.
Uničov	74,40	151.	Konice	80,81	151.
Frenštát pod Radhoštěm	74,38	152.	Český Krumlov	80,80	152.
Třinec	74,38	153.	Trhové Sviny	80,79	153.
Lysá nad Labem	74,37	154.	Vrchlabí	80,78	154.
Prachatice	74,36	155.	Humpolec	80,77	155.
Trhové Sviny	74,36	156.	Sušice	80,73	156.

**Oddělení informačních služeb – Krajská správa ČSÚ v Liberci**

Informace o inflaci, HDP, obyvatelstvu, průměrných mzdách a mnohé další najdete na stránkách

 Českého statistického úřadu: [www.liberec.czso.cz](http://www.liberec.czso.cz) | tel.: 485 238 811, e-mail: [infoservislbc@czso.cz](mailto:infoservislbc@czso.cz)

## KOMENTÁŘ

### Naděje dožití při narození podle pohlaví a podle SO ORP v období 2017–2021

dokončení

	Muži	Pořadí		Ženy	Pořadí
Lovosice	74,35	157.	Varnsdorf	80,68	157.
Bílovec	74,34	158.	Trutnov	80,66	158.
Šternberk	74,29	159.	<b>Tanvald</b>	<b>80,62</b>	<b>159.</b>
Varnsdorf	74,25	160.	Haviřov	80,62	160.
Dačice	74,21	161.	Rakovník	80,60	161.
Děčín	74,19	162.	Lysá nad Labem	80,60	162.
<b>Nový Bor</b>	<b>74,19</b>	<b>163.</b>	Mnichovo Hradiště	80,59	163.
Stod	74,16	164.	Český Brod	80,58	164.
Broumov	74,16	165.	Ústí nad Labem	80,57	165.
Litoměřice	74,12	166.	Mělník	80,56	166.
Kroměříž	74,07	167.	Blovice	80,49	167.
Ostrov	74,07	168.	Nymburk	80,49	168.
<b>Česká Lípa</b>	<b>74,07</b>	<b>169.</b>	Děčín	80,44	169.
Český Těšín	74,02	170.	Lovosice	80,43	170.
Pohořelice	73,98	171.	Vitkov	80,41	171.
Horšovský Týn	73,93	172.	Votice	80,38	172.
<b>Frýdlant</b>	<b>73,92</b>	<b>173.</b>	Moravská Třebová	80,35	173.
Bohumín	73,92	174.	Louny	80,26	174.
Bílina	73,91	175.	Ostrov	80,25	175.
Votice	73,90	176.	Ostrava	80,20	176.
Jablunkov	73,90	177.	Tachov	80,01	177.
Louny	73,89	178.	Blatná	80,00	178.
Svitavy	73,86	179.	Slaný	79,95	179.
Cheb	73,78	180.	Kaplice	79,92	180.
Odry	73,76	181.	Krnov	79,92	181.
Nový Jičín	73,61	182.	<b>Česká Lípa</b>	<b>79,86</b>	<b>182.</b>
Teplice	73,55	183.	Litoměřice	79,83	183.
Ostrava	73,55	184.	Králíky	79,83	184.
Chomutov	73,44	185.	Stříbro	79,80	185.
Konice	73,42	186.	Vodňany	79,72	186.
Tachov	73,33	187.	Bohumín	79,64	187.
Valašské Klobouky	73,25	188.	Bruntál	79,55	188.
Haviřov	73,21	189.	<b>Frýdlant</b>	<b>79,55</b>	<b>189.</b>
Bruntál	73,18	190.	Chomutov	79,50	190.
Vsetín	73,14	191.	Mariánské Lázně	79,40	191.
Podbořany	73,09	192.	Jeseník	79,34	192.
Sokolov	72,94	193.	Orlová	79,15	193.
Most	72,91	194.	Karviná	79,12	194.
Jeseník	72,83	195.	Bílina	79,10	195.
Krnov	72,76	196.	Žatec	78,99	196.
Kraslice	72,63	197.	Teplice	78,96	197.
Kadaň	72,47	198.	Podbořany	78,94	198.
Rýmařov	72,44	199.	Most	78,80	199.
Žatec	72,39	200.	Cheb	78,75	200.
Litvínov	72,38	201.	Kadaň	78,65	201.
Aš	72,23	202.	Aš	78,62	202.
Karviná	71,92	203.	Kraslice	78,56	203.
Vitkov	71,45	204.	Rumburk	78,39	204.
Rumburk	71,44	205.	Sokolov	78,37	205.
Orlová	71,32	206.	Litvínov	78,05	206.

#### Oddělení informačních služeb – Krajská správa ČSÚ v Liberci

Informace o inflaci, HDP, obyvatelstvu, průměrných mzdách a mnohé další najdete na stránkách

Českého statistického úřadu: [www.liberec.czso.cz](http://www.liberec.czso.cz) | tel.: 485 238 811, e-mail: [infoservislbcb@czso.cz](mailto:infoservislbcb@czso.cz)

## KOMENTÁŘ

### Naděje dožití ve věku 65 let podle pohlaví a podle SO ORP v období 2017–2021

	Muži	Pořadí		Ženy	Pořadí
Nové Město nad Metují	17,17	1.	Kuřim	21,19	1.
Hradec Králové	16,95	2.	Luhačovice	20,51	2.
Šlapanice	16,87	3.	Hradec Králové	20,49	3.
Praha	16,86	4.	Bučovice	20,48	4.
Dobruška	16,72	5.	Žďár nad Sázavou	20,46	5.
Žamberk	16,68	6.	Blansko	20,39	6.
Kuřim	16,67	7.	Šlapanice	20,39	7.
Černošice	16,65	8.	Rychnov nad Kněžnou	20,38	8.
Brno	16,60	9.	Zlín	20,32	9.
Říčany	16,58	10.	Milevsko	20,30	10.
Nové Město na Moravě	16,56	11.	Olomouc	20,29	11.
Náchod	16,54	12.	<b>Železný Brod</b>	<b>20,22</b>	<b>12.</b>
Milevsko	16,50	13.	Kyjov	20,22	13.
Hlinsko	16,49	14.	Praha	20,22	14.
Žďár nad Sázavou	16,46	15.	Rožnov pod Radhoštěm	20,19	15.
Náměšř nad Oslavou	16,44	16.	Třebíč	20,19	16.
Litomyšl	16,36	17.	Nová Paka	20,18	17.
České Budějovice	16,31	18.	Nové Město nad Metují	20,17	18.
Pardubice	16,31	19.	Brno	20,16	19.
Zlín	16,29	20.	Černošice	20,14	20.
Plzeň	16,24	21.	Holice	20,12	21.
Rožnov pod Radhoštěm	16,22	22.	Týn nad Vltavou	20,10	22.
Třebíč	16,21	23.	Horažďovice	20,07	23.
Písek	16,18	24.	Hustopeče	20,03	24.
Blansko	16,17	25.	Frýdlant nad Ostravicí	19,98	25.
Olomouc	16,16	26.	Dobříš	19,93	26.
Třeboň	16,15	27.	Přeštice	19,93	27.
Uherské Hradiště	16,15	28.	Mohelnice	19,90	28.
Nová Paka	16,15	29.	Chotěboř	19,89	29.
<b>Jilemnice</b>	<b>16,14</b>	<b>30.</b>	Zábřeh	19,89	30.
Tábor	16,08	31.	Říčany	19,88	31.
Jihlava	16,04	32.	Slavkov u Brna	19,87	32.
Vysoké Mýto	16,01	33.	Pardubice	19,87	33.
Blatná	15,98	34.	Uherské Hradiště	19,87	34.
Holice	15,95	35.	Veselí nad Moravou	19,86	35.
Zábřeh	15,95	36.	Hodonín	19,85	36.
Hořice	15,92	37.	Židlochovice	19,84	37.
Tišnov	15,91	38.	Tišnov	19,82	38.
<b>Železný Brod</b>	<b>15,89</b>	<b>39.</b>	Jindřichův Hradec	19,82	39.
Luhačovice	15,88	40.	Náchod	19,79	40.
Rychnov nad Kněžnou	15,87	41.	Otrokovice	19,79	41.
Jičín	15,85	42.	Uničov	19,79	42.
<b>Jablonec nad Nisou</b>	<b>15,83</b>	<b>43.</b>	Bystřice pod Hostýnem	19,79	43.
Pelhřimov	15,82	44.	Litovel	19,76	44.
Chotěboř	15,81	45.	Třeboň	19,76	45.
Hranice	15,77	46.	Konice	19,74	46.
Brandýs nad Labem-Stará Boleslav	15,76	47.	Pohelice	19,73	47.
Telč	15,74	48.	Valašské Meziříčí	19,73	48.
<b>Turnov</b>	<b>15,74</b>	<b>49.</b>	Nový Bydžov	19,73	49.
Frýdlant nad Ostravicí	15,74	50.	České Budějovice	19,72	50.
Holešov	15,74	51.	Rosice	19,71	51.
Moravské Budějovice	15,71	52.	Plzeň	19,71	52.

#### Oddělení informačních služeb – Krajská správa ČSÚ v Liberci

Informace o inflaci, HDP, obyvatelstvu, průměrných mzdách a mnohé další najdete na stránkách

Českého statistického úřadu: [www.liberec.czso.cz](http://www.liberec.czso.cz) | tel.: 485 238 811, e-mail: [infoservislbc@czso.cz](mailto:infoservislbc@czso.cz)

## KOMENTÁŘ

### Naděje dožití ve věku 65 let podle pohlaví a podle SO ORP v období 2017–2021

1. pokračování

	Muži	Pořadí		Ženy	Pořadí
Šumperk	15,69	53.	Broumov	19,70	53.
Klatovy	15,69	54.	Pelhřimov	19,68	54.
Český Krumlov	15,69	55.	<b>Turnov</b>	<b>19,68</b>	<b>55.</b>
Havlíčkův Brod	15,68	56.	Šternberk	19,67	56.
Mladá Boleslav	15,66	57.	Náměšť nad Oslavou	19,66	57.
<b>Liberec</b>	<b>15,66</b>	<b>58.</b>	Velké Meziříčí	19,64	58.
Jindřichův Hradec	15,65	59.	Jaroměř	19,64	59.
Přerov	15,64	60.	Jihlava	19,64	60.
Ústí nad Orlicí	15,63	61.	Holešov	19,64	61.
Soběslav	15,62	62.	<b>Jablonec nad Nisou</b>	<b>19,64</b>	<b>62.</b>
Vizovice	15,61	63.	Blatná	19,63	63.
Polička	15,61	64.	Břeclav	19,61	64.
Dvůr Králové nad Labem	15,61	65.	Vlašim	19,61	65.
Kyjov	15,61	66.	Nové Město na Moravě	19,61	66.
Nýřany	15,61	67.	Písek	19,60	67.
Chrudim	15,59	68.	Ivančice	19,59	68.
Valašské Meziříčí	15,59	69.	Žamberk	19,59	69.
Ivančice	15,58	70.	Moravské Budějovice	19,59	70.
Boskovice	15,55	71.	Dobruška	19,58	71.
Slavkov u Brna	15,54	72.	Tábor	19,56	72.
Přelouč	15,53	73.	Uherský Brod	19,56	73.
Mělník	15,52	74.	Kostelec nad Orlicí	19,55	74.
Hustopeče	15,51	75.	Vsetín	19,55	75.
Uherský Brod	15,50	76.	Opava	19,54	76.
Kralupy nad Vltavou	15,50	77.	Boskovice	19,53	77.
Kostelec nad Orlicí	15,47	78.	Jičín	19,53	78.
Lipník nad Bečvou	15,47	79.	Hranice	19,52	79.
Karlovy Vary	15,47	80.	<b>Semily</b>	<b>19,50</b>	<b>80.</b>
Čáslav	15,46	81.	Telč	19,50	81.
Bystřice nad Pernštejnem	15,46	82.	Strakonice	19,50	82.
Přeštice	15,45	83.	Hlinsko	19,50	83.
Kopřivnice	15,45	84.	Klatovy	19,50	84.
Kolín	15,45	85.	Nový Jičín	19,50	85.
Kaplice	15,45	86.	Příbram	19,48	86.
Poděbrady	15,42	87.	Moravský Krumlov	19,47	87.
Česká Třebová	15,42	88.	Šumperk	19,45	88.
Strakonice	15,41	89.	Vizovice	19,41	89.
Hořovice	15,41	90.	Chrudim	19,40	90.
Vrchlabí	15,40	91.	<b>Jilemnice</b>	<b>19,40</b>	<b>91.</b>
Humpolec	15,39	92.	Dačice	19,38	92.
Veselí nad Moravou	15,39	93.	Svitavy	19,38	93.
Domažlice	15,39	94.	Vysoké Mýto	19,36	94.
Beroun	15,38	95.	Hořice	19,35	95.
Břeclav	15,38	96.	<b>Liberec</b>	<b>19,34</b>	<b>96.</b>
Frýdek-Místek	15,37	97.	Vyškov	19,34	97.
Opava	15,37	98.	Dvůr Králové nad Labem	19,33	98.
Kralovice	15,37	99.	Polička	19,33	99.
Kutná Hora	15,36	100.	Přerov	19,31	100.
Nepomuk	15,36	101.	Valašské Klobouky	19,29	101.
Dobříš	15,35	102.	Bílovec	19,29	102.
Roudnice nad Labem	15,35	103.	Humpolec	19,29	103.
Moravský Krumlov	15,34	104.	Havlíčkův Brod	19,28	104.

#### Oddělení informačních služeb – Krajská správa ČSÚ v Liberci

Informace o inflaci, HDP, obyvatelstvu, průměrných mzdách a mnohé další najdete na stránkách

Českého statistického úřadu: [www.liberec.czso.cz](http://www.liberec.czso.cz) | tel.: 485 238 811, e-mail: [infoservislbcb@czso.cz](mailto:infoservislbcb@czso.cz)



## KOMENTÁŘ

### Naděje dožití ve věku 65 let podle pohlaví a podle SO ORP v období 2017–2021

2. pokračování

	Muži	Pořadí		Ženy	Pořadí
Horažďovice	15,34	105.	Čáslav	19,28	105.
Lanškroun	15,34	106.	Světlá nad Sázavou	19,26	106.
Český Brod	15,33	107.	Soběslav	19,25	107.
Prostějov	15,32	108.	Trhové Sviny	19,25	108.
Hodonín	15,31	109.	Vimperk	19,25	109.
Znojmo	15,31	110.	<b>Nový Bor</b>	<b>19,24</b>	<b>110.</b>
<b>Semily</b>	<b>15,30</b>	<b>111.</b>	Sedlčany	19,23	111.
Velké Meziříčí	15,29	112.	Znojmo	19,23	112.
Benešov	15,29	113.	Kolín	19,22	113.
Židlochovice	15,28	114.	Stod	19,22	114.
Ostrov	15,27	115.	Sušice	19,21	115.
Rosice	15,27	116.	Brandýs nad Labem-Stará Boleslav	19,21	116.
Sedlčany	15,26	117.	Český Těšín	19,20	117.
Sušice	15,24	118.	Kravaře	19,20	118.
Mohelnice	15,23	119.	Poděbrady	19,20	119.
Vyškov	15,22	120.	Litomyšl	19,18	120.
Nový Bydžov	15,22	121.	Prostějov	19,18	121.
Neratovice	15,20	122.	Havířov	19,15	122.
Týn nad Vltavou	15,20	123.	Hlučín	19,14	123.
Mikulov	15,18	124.	Beroun	19,14	124.
Příbram	15,16	125.	Kroměříž	19,14	125.
Rakovník	15,16	126.	Kutná Hora	19,07	126.
Mnichovo Hradiště	15,15	127.	Rokycany	19,06	127.
Litovel	15,14	128.	Přelouč	19,06	128.
Rokycany	15,14	129.	Rýmařov	19,05	129.
Trutnov	15,14	130.	Lipník nad Bečvou	19,05	130.
Děčín	15,13	131.	Kopřivnice	19,02	131.
Nymburk	15,12	132.	Třinec	19,02	132.
Uničov	15,12	133.	Kralupy nad Vltavou	19,02	133.
Třinec	15,11	134.	Karlovy Vary	19,01	134.
<b>Nový Bor</b>	<b>15,11</b>	<b>135.</b>	Bystřice nad Pernštejnem	19,00	135.
Bystřice pod Hostýnem	15,11	136.	Ústí nad Orlicí	19,00	136.
Český Těšín	15,10	137.	Kralovice	19,00	137.
Ústí nad Labem	15,09	138.	Domažlice	19,00	138.
Světlá nad Sázavou	15,09	139.	Vrchlabí	18,99	139.
Jablunkov	15,07	140.	Lanškroun	18,98	140.
Bučovice	15,06	141.	Česká Třebová	18,97	141.
Králíky	15,05	142.	Jablunkov	18,97	142.
Bílovec	15,04	143.	Mladá Boleslav	18,94	143.
Stříbro	15,04	144.	Ústí nad Labem	18,94	144.
Blovice	15,03	145.	Nepomuk	18,93	145.
<b>Tanvald</b>	<b>15,03</b>	<b>146.</b>	Kladno	18,93	146.
Mariánské Lázně	15,01	147.	Nýřany	18,91	147.
Jaroměř	15,00	148.	Benešov	18,91	148.
Frenštát pod Radhoštěm	15,00	149.	Frenštát pod Radhoštěm	18,90	149.
Broumov	14,99	150.	Rakovník	18,89	150.
Valašské Klobouky	14,98	151.	Trutnov	18,89	151.
Moravská Třebová	14,97	152.	Frýdek-Místek	18,88	152.
Kladno	14,92	153.	Lysá nad Labem	18,86	153.
Šternberk	14,90	154.	Prachatice	18,82	154.
Vimperk	14,89	155.	Ostrava	18,81	155.
Otrokovice	14,88	156.	Neratovice	18,80	156.

#### Oddělení informačních služeb – Krajská správa ČSÚ v Liberci

Informace o inflaci, HDP, obyvatelstvu, průměrných mzdách a mnohé další najdete na stránkách

Českého statistického úřadu: [www.liberec.czso.cz](http://www.liberec.czso.cz) | tel.: 485 238 811, e-mail: [infoservislbc@czso.cz](mailto:infoservislbc@czso.cz)

## KOMENTÁŘ

### Naděje dožití ve věku 65 let podle pohlaví a podle SO ORP v období 2017–2021

dokončení

	Muži	Pořadí		Ženy	Pořadí
Bohumín	14,88	157.	Český Brod	18,80	157.
Vlašim	14,87	158.	Hořovice	18,80	158.
Odry	14,87	159.	Mělník	18,77	159.
Votice	14,86	160.	Děčín	18,77	160.
Pacov	14,86	161.	Horšovský Týn	18,76	161.
Bílina	14,85	162.	Odry	18,73	162.
Varnsdorf	14,83	163.	Český Krumlov	18,73	163.
Vodňany	14,82	164.	Mikulov	18,72	164.
Prachatice	14,80	165.	Vítkov	18,71	165.
Svitavy	14,79	166.	Varnsdorf	18,65	166.
Trhové Sviny	14,78	167.	Krnov	18,55	167.
Kravaře	14,78	168.	Pacov	18,54	168.
Nový Jičín	14,78	169.	Blovice	18,48	169.
Hlučín	14,74	170.	Mnichovo Hradiště	18,47	170.
Horšovský Týn	14,74	171.	<b>Tanvald</b>	<b>18,42</b>	<b>171.</b>
Ostrava	14,71	172.	Nymburk	18,41	172.
Litoměřice	14,71	173.	Moravská Třebová	18,41	173.
Cheb	14,71	174.	Louny	18,37	174.
Konice	14,67	175.	Mariánské Lázně	18,35	175.
Vsetín	14,66	176.	Vodňany	18,33	176.
<b>Frýdlant</b>	<b>14,66</b>	<b>177.</b>	Slaný	18,30	177.
Dačice	14,64	178.	Roudnice nad Labem	18,30	178.
Lysá nad Labem	14,61	179.	Bohumín	18,26	179.
Havířov	14,60	180.	Litoměřice	18,26	180.
Stod	14,59	181.	Stříbro	18,23	181.
Kroměříž	14,59	182.	Ostrov	18,22	182.
Krnov	14,56	183.	Kaplice	18,20	183.
Slaný	14,56	184.	Tachov	18,18	184.
Chomutov	14,54	185.	Bílina	18,08	185.
Lovosice	14,45	186.	Votice	18,08	186.
Teplice	14,43	187.	<b>Frýdlant</b>	<b>18,05</b>	<b>187.</b>
Pohořelice	14,39	188.	<b>Česká Lípa</b>	<b>18,05</b>	<b>188.</b>
Tachov	14,38	189.	Bruntál	18,03	189.
<b>Česká Lípa</b>	<b>14,37</b>	<b>190.</b>	Králíky	17,98	190.
Kraslice	14,32	191.	Karviná	17,95	191.
Vítkov	14,32	192.	Jeseník	17,95	192.
Jeseník	14,30	193.	Teplice	17,83	193.
Žatec	14,28	194.	Chomutov	17,76	194.
Kadaň	14,25	195.	Most	17,74	195.
Rýmařov	14,25	196.	Žatec	17,66	196.
Bruntál	14,18	197.	Kadaň	17,64	197.
Louny	14,14	198.	Cheb	17,62	198.
Most	13,97	199.	Kraslice	17,60	199.
Sokolov	13,94	200.	Orlová	17,58	200.
Karviná	13,75	201.	Lovosice	17,52	201.
Orlová	13,71	202.	Litvínov	17,47	202.
Aš	13,67	203.	Rumburk	17,44	203.
Rumburk	13,61	204.	Aš	17,41	204.
Litvínov	13,53	205.	Sokolov	17,38	205.
Podbořany	13,43	206.	Podbořany	17,01	206.

#### Oddělení informačních služeb – Krajská správa ČSÚ v Liberci

Informace o inflaci, HDP, obyvatelstvu, průměrných mzdách a mnohé další najdete na stránkách

Českého statistického úřadu: [www.liberec.czso.cz](http://www.liberec.czso.cz) | tel.: 485 238 811, e-mail: [infoservislbc@czso.cz](mailto:infoservislbc@czso.cz)