

6. Aktivity seniorů

V této kapitole budeme analyzovat údaje, které se týkají především podzimních komunálních voleb z roku 2014. Především nás bude zajímat zastoupení seniorů či starších věkových kategorií mezi kandidáty a zvolenými zastupiteli. Všechna data pochází z datovýchází ČSÚ.

Kandidáti a zvolení zastupitelé ve volbách do zastupitelstev obcí 2014

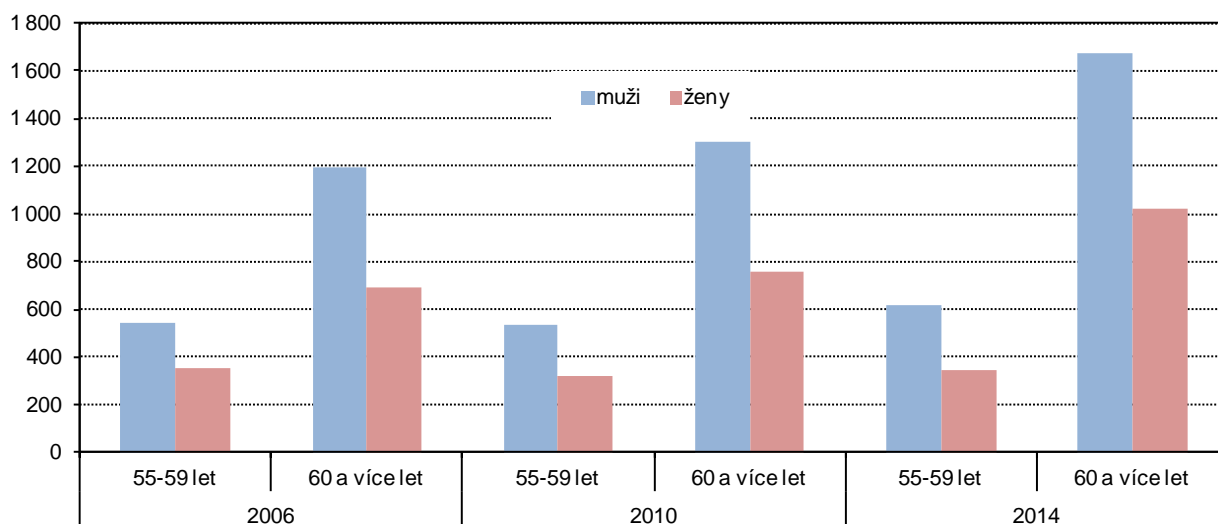
Při volbách do zastupitelstev městských částí a zastupitelstva hl. m. Prahy v roce 2014 bylo z celkového počtu kandidátů (11 803) 14,4 % kandidátů ve věku 65 let a starších. Podíl kandidátů ve věku 65 a více let byl dokonce u žen vyšší než u mužů.

Tab. 6.1: Platní kandidáti ve volbách do zastupitelstev městských částí a hl. m. Prahy podle pohlaví v roce 2014

	Platní kandidáti			z toho ve věku 65 a více let			Podíl kandidátů ve věku 65 a více let (%)		
	celkem	muži	ženy	celkem	muži	ženy	celkem	muži	ženy
hl. m. Praha	11 803	7 503	4 300	1 701	1 050	651	14,4	14,0	15,1

Srovnání třech posledních komunálních voleb v hl. m. Praze nám ukazuje, že počty starších kandidátů s postupující dobou rostou, zvláště pak ve věkové kategorii 60 let a více. Po celou sledovanou dobu byla zachována početní převaha kandidujících mužů nad ženami.

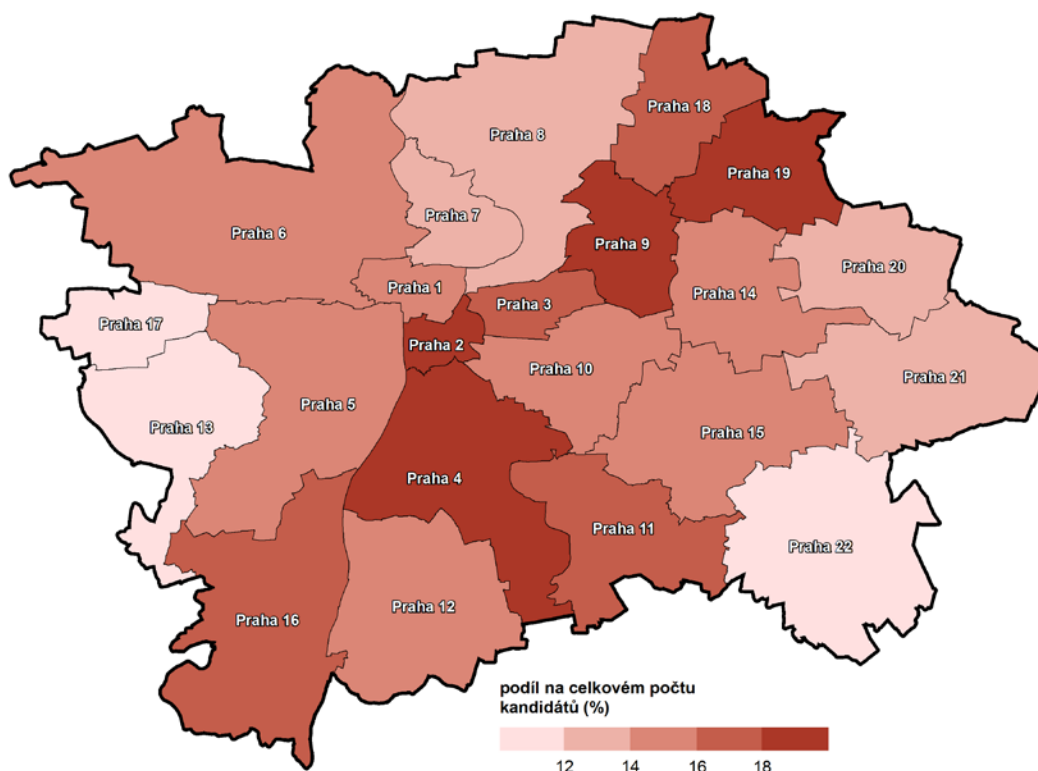
Graf 6.1: Kandidáti v hl. m. Praze podle věku a pohlaví ve volbách do zastupitelstev městských částí a hl. m. Prahy 2006, 2010 a 2014



V další části se podíváme na kandidáty ve věku 65 a více let z pohledu jejich zastoupení ve 22 správních obvodech hl. m. Prahy při komunálních volbách v roce 2014. Nejvyšší podíl kandidátů ve věku 65 a více let měly Praha 9, Praha 19, Praha 2 a Praha 4. Naopak nejnižší podíl měly Praha 13, 17 a 20. Přepočteme-li údaje o kandidujících osobách na tisíc obyvatel příslušné věkové skupiny, vychází nám pro kategorii 65letých a starších kandidátů nejvyšší zastoupení ve správních obvodech Praha 18, 19, 21, 22, 16 a 1. Proti tomu nejnižší zastoupení měli starší kandidáti na Praze 4 a 10.

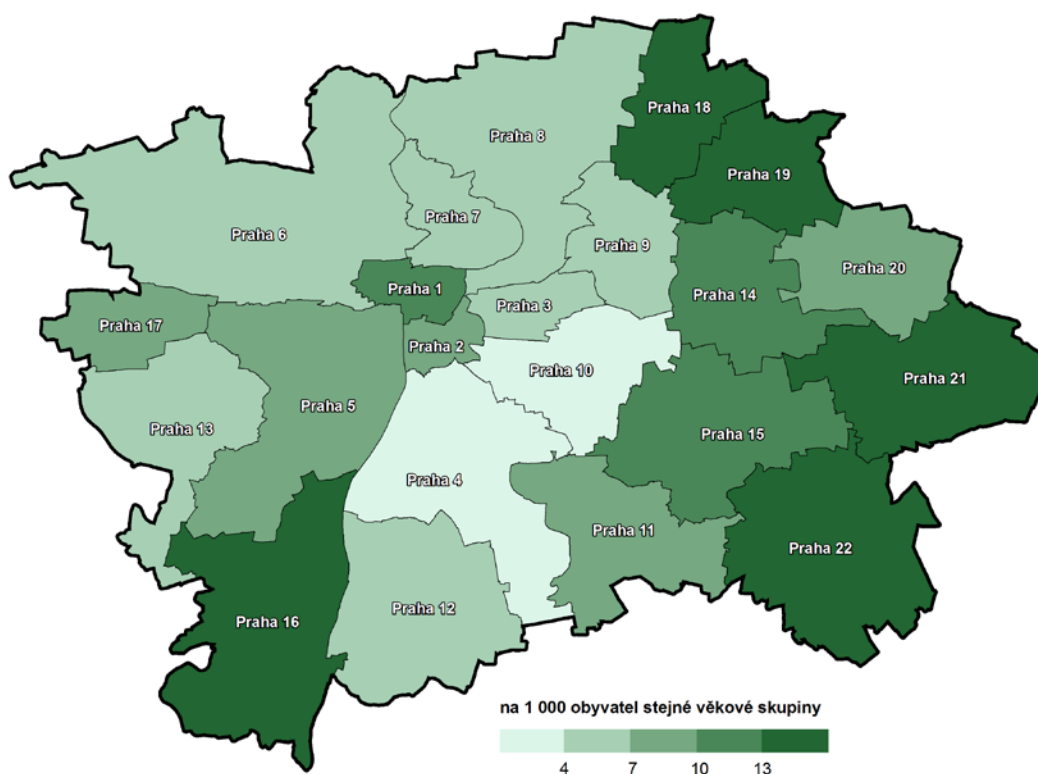


Kandidáti ve věku 65 a více let podle správních obvodů hlavního města Prahy
ve volbách do zastupitelstev městských částí v říjnu 2014



Zdroj: ČSÚ

Osoby ve věku 65 a více let podle správních obvodů hlavního města Prahy
kandidující ve volbách do zastupitelstev městských částí v říjnu 2014



Zdroj: ČSÚ

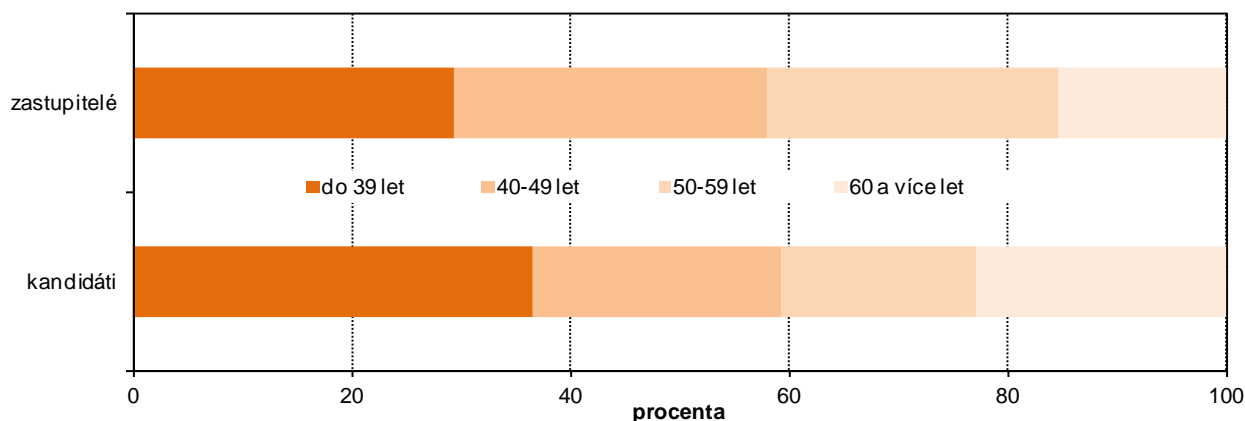


Při volbách do zastupitelstev městských částí a zastupitelstva hl. m. Prahy v roce 2014 bylo zvoleno celkem 1 171 zastupitelů, z kterých bylo zastupitelů ve věku 65 a více let 7,5 %. To znamená, že podíl zvolených zastupitelů ve věku 65 a více let byl nižší než podíl stejně starých kandidátů.

Tab. 6.2: Zvolení zastupitelé ve volbách do zastupitelstev městských částí a hl. m. Prahy podle pohlaví v roce 2014

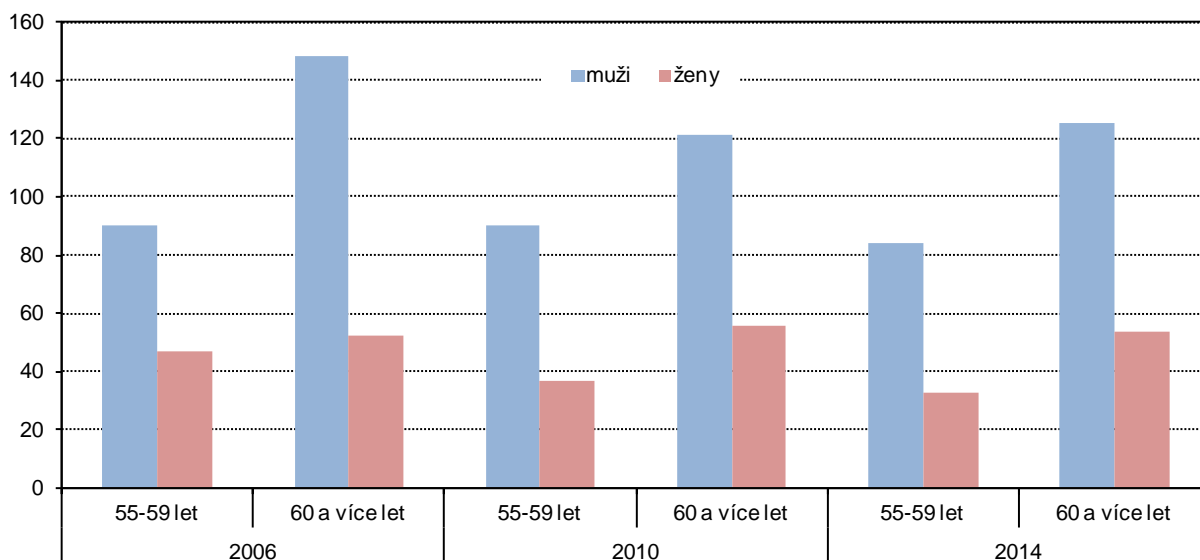
	Zvolení zastupitelé			z toho ve věku 65 a více let			Podíl zastupitelů ve věku 65 a více let (%)		
	celkem	muži	ženy	celkem	muži	ženy	celkem	muži	ženy
hl. m. Praha	1 171	816	355	88	64	24	7,5	7,8	6,8

Graf 6.2: Kandidáti a zvolení zastupitelé v hl. m. Praze podle věku ve volbách do obecních zastupitelstev 2014



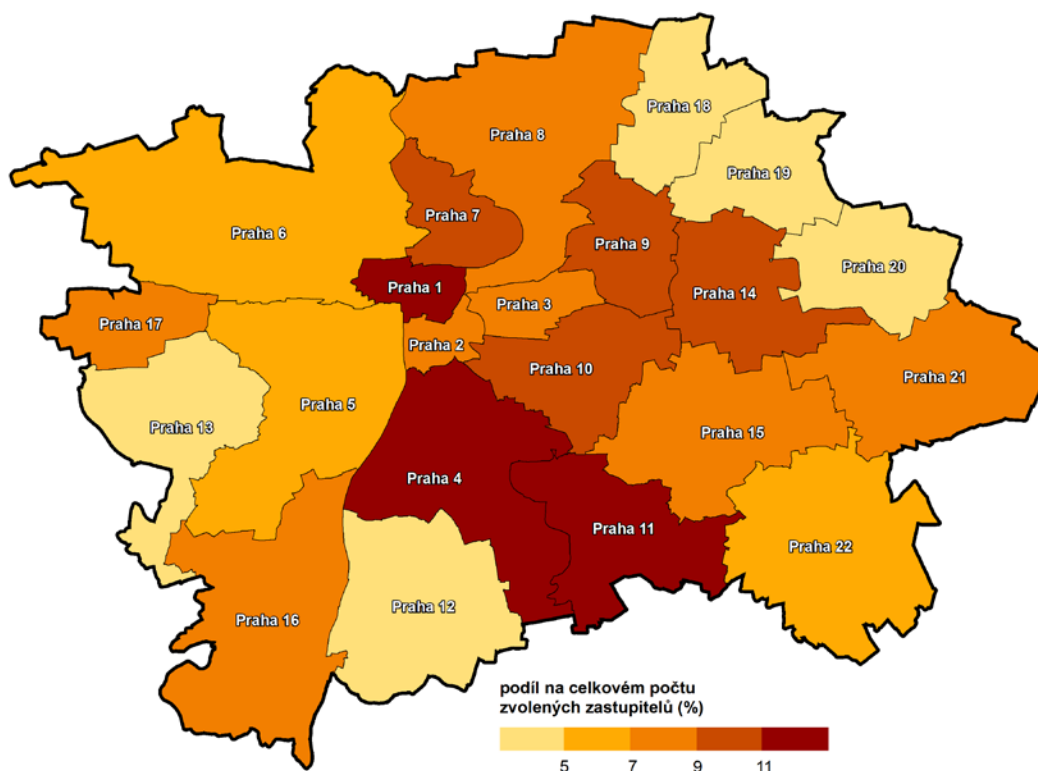
Srovnání třech posledních komunálních voleb v hl. m. Praze nám ukazuje, že počty starších zvolených zastupitelů postupem doby spíše stagnují až mírně klesají, a to jak u mužů, tak u žen. Mezi zvolenými zastupiteli měli poměrně výraznou převahu vždy muži.

Graf 6.3: Zvolení zastupitelé v hl. m. Praze podle věku a pohlaví do zastupitelstev městských částí a hl. m. Prahy 2006, 2010 a 2014



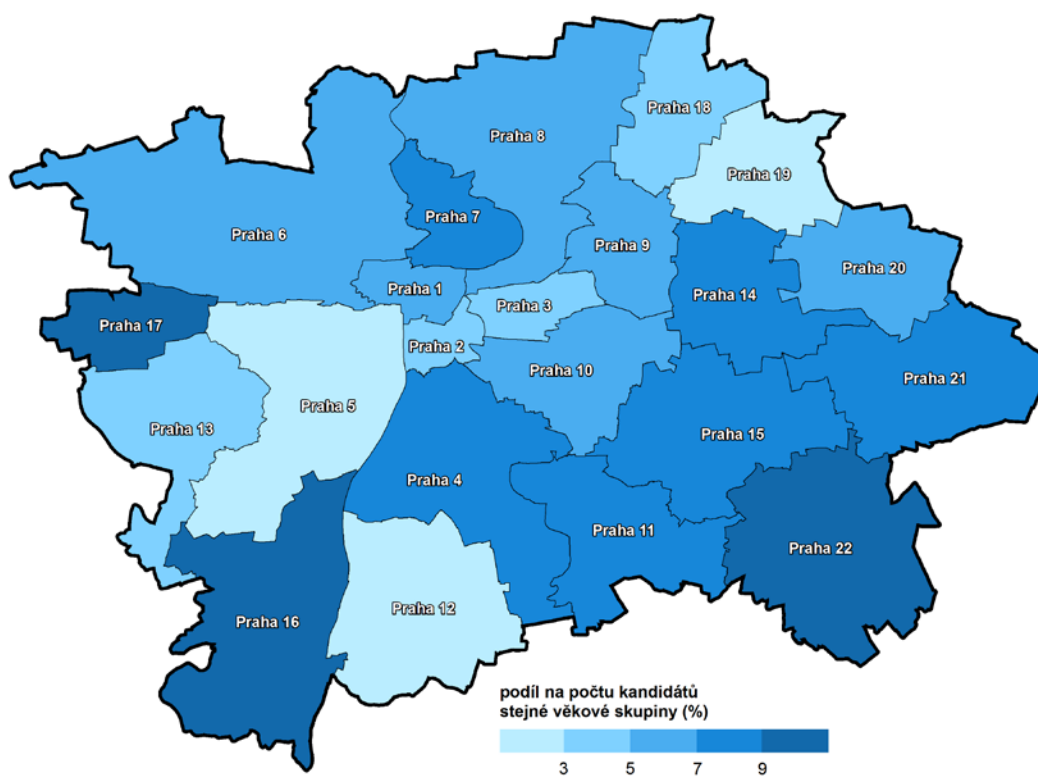
Následující dva kartogramy jsou věnovány zvoleným zastupitelům ve věku 65 a více let podle 22 správních obvodů Prahy. Nejvyšší podíl na zvolených zastupitelích měli zastupitelé ve věku 65 a více let ve správních obvodech Praha 1, 4 a 11. Naopak nejnižší podíl měly správní obvody Praha 12, 13, 18, 19 a 20.

Zvolení zastupitelé ve věku 65 a více let podle správních obvodů hlavního města Prahy
ve volbách do zastupitelstev městských částí v říjnu 2014



Zdroj: ČSÚ

Zvolení zastupitelé na počtu kandidátů ve věku 65 a více let podle správních obvodů hlavního města Prahy
ve volbách do zastupitelstev městských částí v říjnu 2014



Zdroj: ČSÚ

